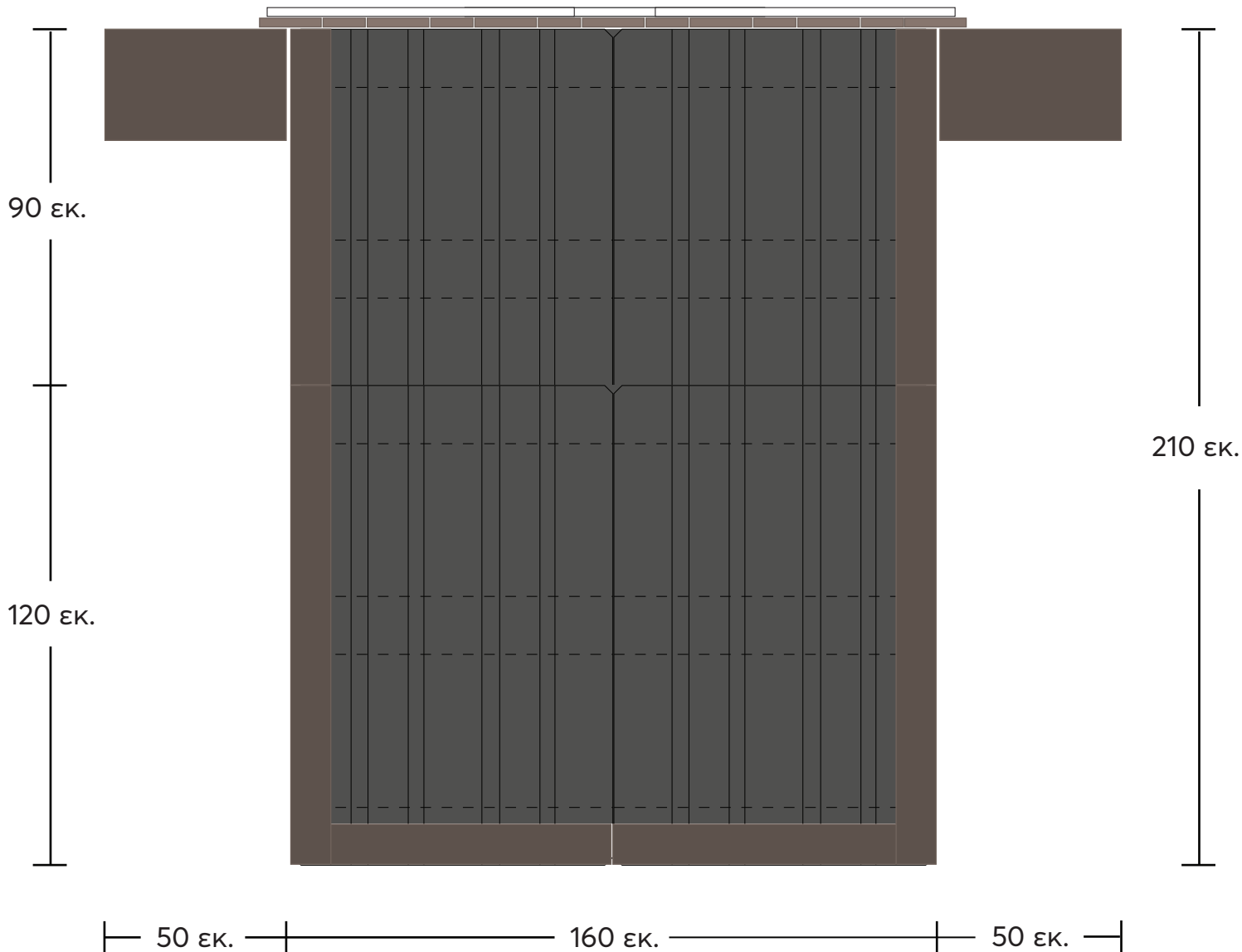


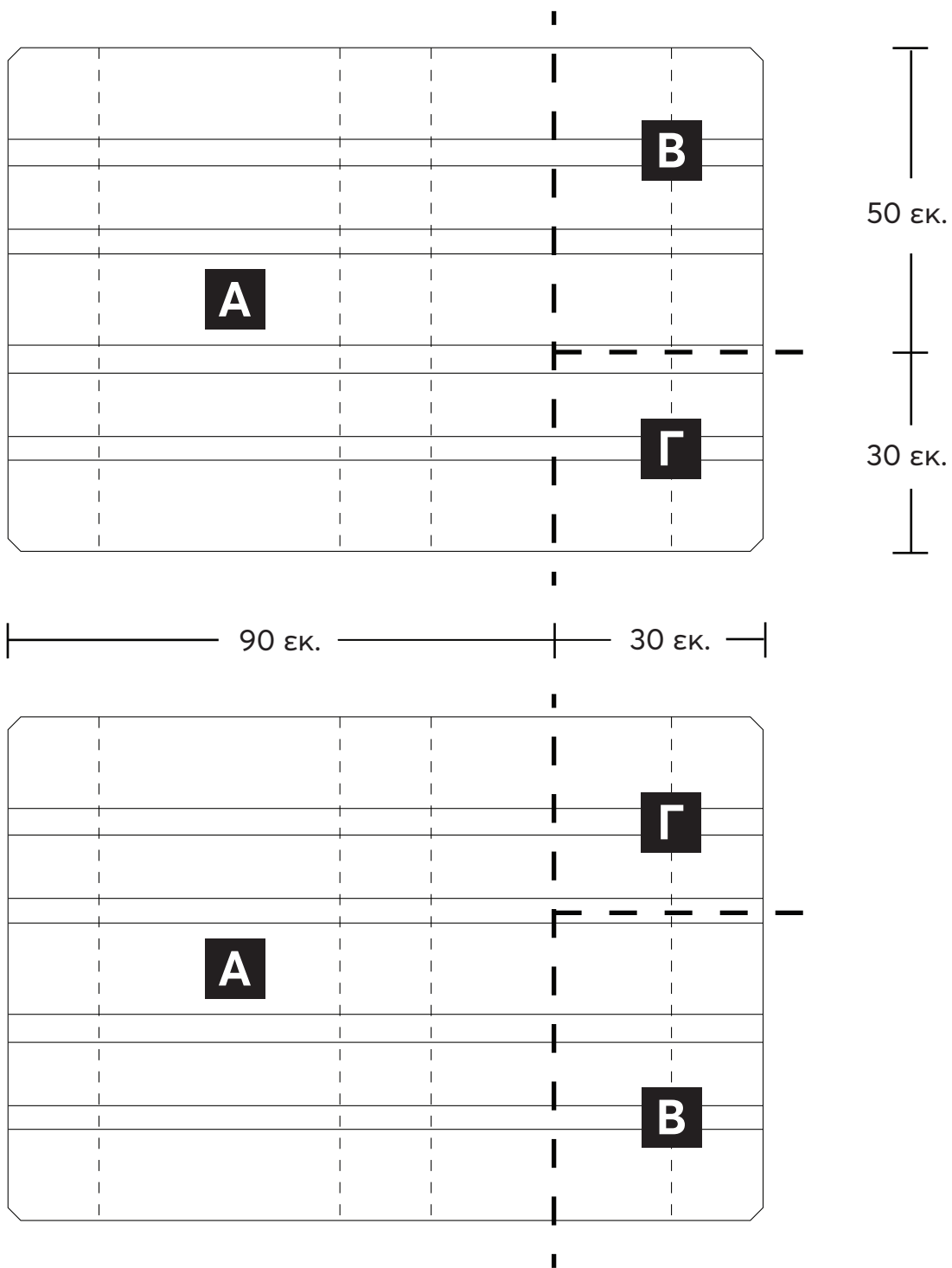


Διπλό κρεβάτι με κεφαλάρι και κομοδίνα από παλέτες





Κοψίματα παλέτας



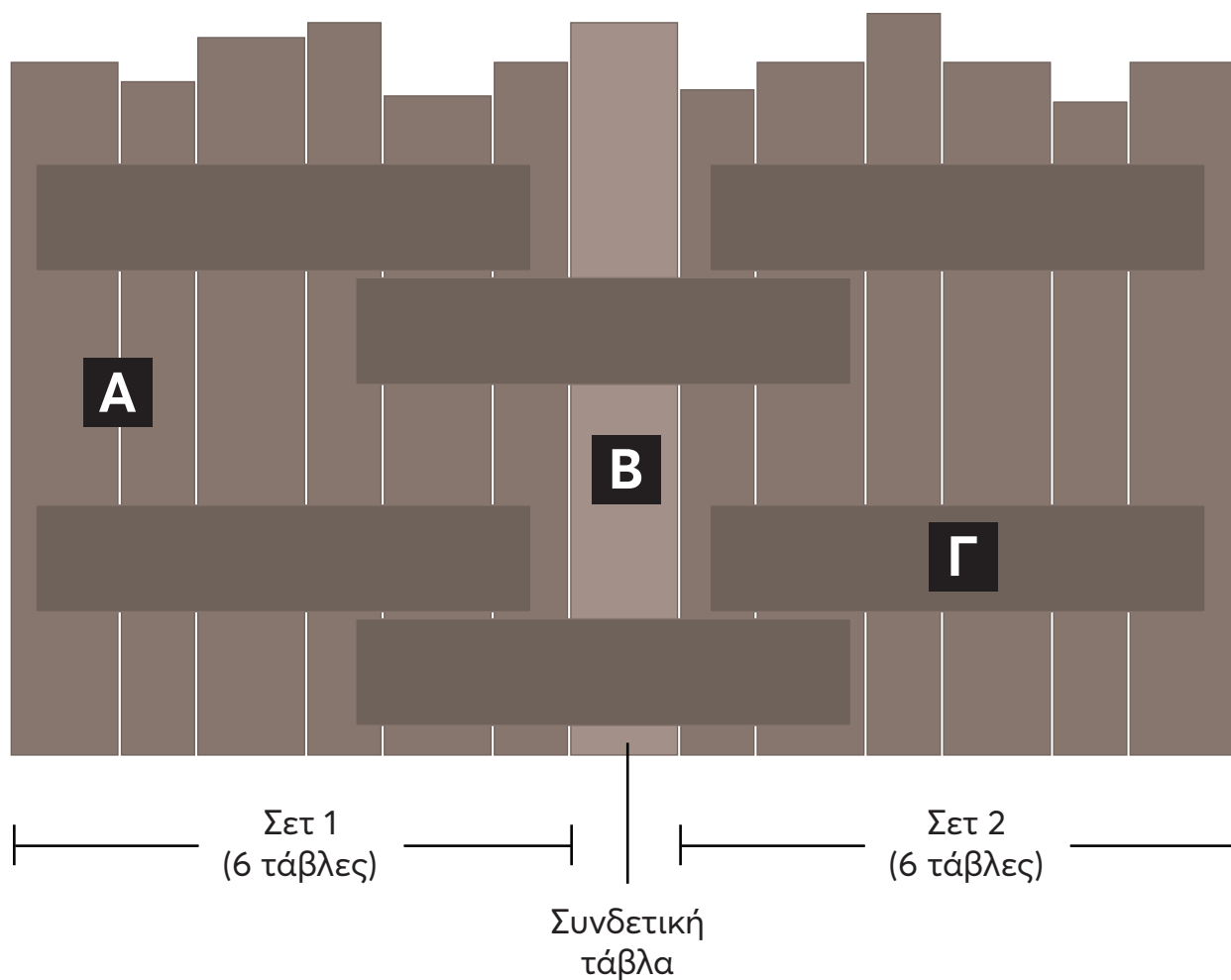
A Βάση κρεβατιού

B Κομοδίνο

Γ Περίσσειμα



Κεφαλάρι (πίσω όψη)



A B Μεγάλες τάβλες (120 εκ.)

Γ Μικρές τάβλες (80 εκ.)



ΛΙΣΤΑ ΥΛΙΚΩΝ

Διπλό κρεβάτι με κεφαάλι και κομοδίνα

Για διπλό κρεβάτι (με στρώμα 140x200εκ.):

8 ευρωπαϊκές 80x120 εκ.

2 μισόταβλες 120x10x2εκ.

2 μισόταβλες 90x10x2εκ.

2 μισόταβλες 70x10x2εκ.

8 λάμες σύνδεσης

Για το κεφαάλρι

2 ευρωπαϊκές 80x120 εκ.

2 φωτιστικά & λάμπες

2 καλώδια με διακόπτη

1 πολύπριζο

4 Γωνιές αλουμινίου

Για τα κομοδίνα

Ότι περισσέψει από τις ευρωπαϊκές του κρεβατιού

2 τεμάχια ξύλο 30x50x2εκ.

Ματσόλα, σκερπάνι & λοστό (για να διαλύσετε τις παλέτες)

Δισκοπρίονο

Τριβείο & γυαλόχαρτα (80, 120 & 180)

Βίδες & Βιδωτικό

Μέτρο & χάρακα

Γάντια, προστατευτικά γυαλιά & μάσκα για αναθυμιάσεις

Βερνίκι εμποτισμού (απόχρωση τικ)

Πινέλο & σφουγγαράκια

Το σχέδιο της κατασκευής

Mamut Glue High Tack

Ειδικός κόφτης φυσιγγίων ή κοπίδι

Πιστόλι Σιλικόνης Mamut GUN