



ZRÓB TO SAM!

A top-down view of a wooden workbench filled with various tools and BOSTIK products. On the left, a large green gecko with orange spots is positioned vertically. In the center, a white rectangular tray holds the text. Surrounding the tray are items like a tube of BOSTIK Perfect Seal Versalim, a tube of BOSTIK Perfect Seal Kuchnia, a tube of BOSTIK Fix & Glue, a brush, a screwdriver, a knife, a wrench, and other tools.

ŁATWO
SZYBKO
DOSKONALE

TO TAKIE PROSTE!



Poznaj nas bliżej



Bostik, lubię to

Tak samo jak kolory na ogonie Gekona Garego, tak i nasza aktywność w Social Mediach jest różnorodna – to tu regularnie publikujemy newsy, filmy, ciekawostki, porady a niekiedy ciekawe konkursy z nagrodami.



Subskrybuj NASZ kanał

Bostik profesjonalnym influencerem? Tak! Na naszym kanale na YouTube chętnie dzielimy się poradami, wskazówkami i wiedzą pomagającą osiągać lepsze rezultaty za pomocą produktów Bostik.



Lepsza STRONA medalu

Zapraszamy do odwiedzenia naszej strony internetowej – jest to nie tylko wizytówka firmy, ale również kompendium wiedzy o produktach, wydarzeniach oraz najbardziej nurtujących kwestiach z zakresu chemii budowlanej i technik klejenia.



Autostradą ku wiedzy

Do dyspozycji mamy także samochód reprezentacyjny Bostik, stanowiący mobilne centrum szkoleniowe, gotowe ruszyć w drogę do naszych klientów.



Lepsze rezultaty dzięki wiedzy



Centrum DOSKONAŁOŚCI

Chętnie dzielimy się naszą wiedzą. Dlatego w naszej siedzibie w Sadach pod Poznaniem znajduje się Centrum szkoleniowe Bostik Academy, w którym organizowane są w nowoczesnych warunkach prezentacje, szkolenia oraz seminaria przygotowywane przez naszych specjalistów.

Zaloguj się do ŚWIATA Bostik

Cała wiedza i doświadczenie Bostik na jedno... kliknięcie myszki? To możliwe! Dzięki szkoleniom online, bez względu na miejsce, czas czy obostrzenia, dostarczamy pełen komplet merytorycznych treści, stanowiących nowoczesne i rozwijające źródło profesjonalnej wiedzy.

Wspieramy polski SPORT

Jako Sponsor Tytułarny wspieramy ośmiokrotne Mistrzynię Polski i zdobywczynię Pucharu Polski w siatkówce kobiet – **BKS BOSTIK ZGO Bielsko-Biała**. Jednocześnie dziewczyny, jako Ambasadorki naszych produktów pomagają nam dotrzeć z wiedzą o produktach do swoich kibiców.



Wspieramy polski sport



BKS BOSTIK ZGO Bielsko-Biała

Zapraszamy wszystkich chętnych do udziału w szkoleniach on-line lub w Centrum Doskonałości Bostik Academy w Sadach, a także podczas pikników, targów, z udziałem naszego Bostik Truck lub w jakiegokolwiek innej formie spotkań.



Zgłoszenia
wiktor.lorecki@bostik.com




6
MAMUT GLUE
 KLEJ ELASTYCZNY
 TRZYMA NATYCHMIAST



8
PERFECT SEAL
 IDEALNE USZCZELNIENIE



22
FIXPRO
 KLEJE DO ZADAŃ
 SPECJALNYCH



30
FLEXPRO
 ELASTYCZNY
 KLEJ-USZCZELNIACZ



32
X-POLYMER
 KLEJE-USZCZELNIACZE
 HYBRYDOWE



36
 NARZĘDZIA



38
KLEJE NAPRAWCZE
 SUPERMOCNE KLEJE
 NOWEJ GENERACJI



48
SUPER COLOR
 LAKIERY W SPRAYU

Spis treści

DREWNO
PLASTIK
KAMIEŃ
BETON



METAL
SZKŁO
CEGLA
GIPS

KLEI WSZYSTKO TRZYMA NATYCHMIAST SIŁA MAMUTA



MAMUT GLUE KLEJ ELASTYCZNY

Klejenie rozmaitych materiałów budowlanych i elementów wykończeniowych, w szczególności do klejenia ciężkich, mocno obciążonych lub wielkogabarytowych elementów, takich jak: okładziny, blaty, półki, ramy, fronty, parapety, gzymsy, proggi, materiały izolacyjne, lustra, maskownice, obudowy, tablice, ekrany, panele ściennie, listwy wykończeniowe, konstrukcje stalowe itp. Może być używany w kombinacji z podłożami suchymi i lekko wilgotnymi oraz do przyklejania materiałów dekarskich, np. blacha, dachówki ceramiczne, cementowe.

- Trzyma natychmiast
- Bez podpierania, klinowania, taśm zabezpieczających czy mocowania mechanicznego
- Zapewnia trwale elastyczne, wysoce wytrzymałe i trwałe wiązanie
- Bez skurczu i szkodliwych naprężeń
- W pionie i poziomie, wewnątrz i na zewnątrz, do podłoży gładkich i porowatych, suchych i wilgotnych
- Neutralny, nieagresywny, niekorozyjny
- Praktycznie bezwonny, bez wody, izocyjanów i rozpuszczalników
- Nie spływa

Podłoża:

Stal, aluminium i inne metale, glazura, gres, terakota, kamień, beton, ceramika budowlana, klinkier, drewno, korek, MDF, HDF, OSB, szkło, lustra, PCW

Kolor:

- Biały

Pojemność:

- Kartusz 290 ml
- Tubka 25 ml

Aplikacja:

Certyfikaty:

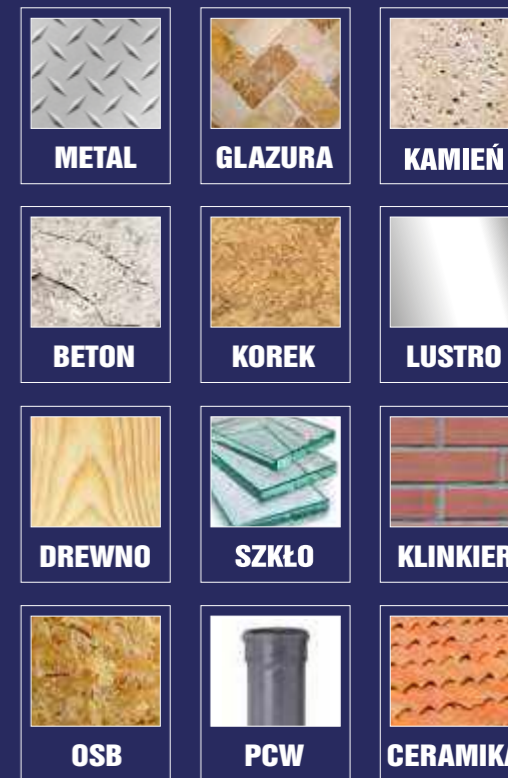


- 1 Do kartusza z klejem Mamut dołączony jest aplikator z wycięciem w kształcie litery V. Końcówka ta zapewni właściwą siłę wyciskania oraz umożliwi nałożenie odpowiedniej ilości kleju.
- 2 Klej aplikujemy trzymając kartusz w pozycji prostopadłej do powierzchni.
- 3 Nakładamy równoległymi paskami w odstępach od 10 do 20 cm, w zależności od wagi i rozmiarów klejonego elementu.
- 4 Po docięnięciu łączonych elementów pozostanie szczelina wentylacyjna o grubości od 2 do 3 mm, dająca gwarancję pełnego związania kleju.

MAMUT GLUE



KLEI WSZYSTKO



Masz ochotę na więcej Polecają nas!



PERFECT SEAL

IDEALNE USZCZELNIENIE



ŁATWO * SZYBKO * DOSKONALE

PERFECT SEAL KUCHNIA SILIKON NEUTRALNY

100% silikon neutralny do uszczelniania połączeń wokół blatów, zlewów, mebli, listew oraz ścian. Jego bezpieczeństwo w kontakcie z żywnością potwierdzone zostało certyfikatem ISEGA. Po utwardzeniu pozostaje elastyczny, dzięki czemu tworzy szczelną i wytrzymałą fugę. Łatwo się go formuje, a żelowa konsystencja zapobiega ściekaniu podczas nakładania.

- Certyfikowany do kontaktu z żywnością
- Znikomy skurcz
- Doskonała przyczepność do większości podłoży
- Odporny na grzyby i pleśnie

Podłoża:

Laminaty, drewno, kamień, emalia, ceramika, metale i ich stopy (INOX), beton, PCW


Kolor:

- Biały

Pojemność:

- Kartusz 280 ml

Certyfikaty:



PERFECT SEAL ŁAZIENKA SILIKON NEUTRALNY

100% neutralny silikon neutralny sanitarny do uszczelniania wokół wanien i brodzików akrylowych, umywalk, toalet oraz połączeń między meblami, ścianami i podłogami. Jest nie tylko odporny na działanie wody, ale także detergentów oraz rozwój grzybów i pleśni. Neutralny chemicznie, nie powoduje korozji i jest kompatybilny z większością materiałów budowlanych (chłonnych i niechłonnych). Silikon daje się formować, a żelowa konsystencja zapobiega ściekaniu podczas nakładania. Połączenie jest elastyczne, trwałe, szczelne i na długi czas zachowuje swoje walory estetyczne.

- Odporny na grzyby i pleśnie
- Idealny do wanien i brodzików akrylowych
- Doskonała przyczepność do większości podłoży
- Znikomy skurcz

Podłoża:

Laminaty, drewno, kamień, emalia, ceramika, metale i ich stopy (INOX), beton, PCW


Kolor:

- Biały
- Bezbarwny

Pojemność:

- Kartusz 280 ml

Certyfikaty:



PERFECT SEAL

IDEALNE USZCZELNIENIE





PERFECT SEAL ŁAZIENKA SILIKON

Silikon sanitarny przeznaczony do uszczelniania wanien, pryszniców, umywalk, toalet oraz połączeń między meblami, ścianami i podłogami. Silikon z octanowym systemem utwardzania. Pozwala uzyskać trwałą, szczelną i odporną na spękania fugę. Chroni przed osadzaniem się brudu, rozwojem grzybów i pleśni. Zachowuje trwałą połysk i kolor, nie żółknie. Może być stosowany wewnątrz i na zewnątrz pomieszczeń.

- Odporny na grzyby i pleśnie
- Idealny do ceramiki sanitarnej
- Silny chwyt
- Znikomy skurcz

Podłoża:

Emalia, ceramika, terakota, gres, szkło, drewno i materiały drewnopochodne

Kolor:

- Biały
- Bezbarwny

Pojemność:

- Kartusz 280 ml

Certyfikaty:



PERFECT SEAL UNIWERSALNY SILIKON

Uniwersalny, trwale elastyczny uszczelniacz z octanowym system utwardzania, do połączeń wokół okien, drzwi, ścian oraz innych materiałów budowlanych i elementów wykończeniowych wewnątrz i na zewnątrz budynków. Jest odporny na działanie wody i promieniowania UV. Trwale zachowuje swoją elastyczność w szerokim zakresie temperatur.

- Trwale elastyczny
- Odporny na wodę i UV
- Trwały kolor bez odbarwień

Podłoża:

Drewno i materiały drewnopochodne, ceramika, glazura, terakota, gres, emalia, szkło

Kolor:

- Biały
- Bezbarwny
- Czarny
- Brązowy
- Szary

Pojemność:

- Kartusz 280 ml

Certyfikaty:



PERFECT SEAL AKRYL EXTRA ZEWNĘTRZNY

Uszczelniacz akrylowy do wypełniania zewnętrznych i wewnętrznych rys, szczelin i pęknięć, o szczególnej odporności na zachłapanie i działanie opadów atmosferycznych nawet w trakcie aplikacji.

Wysoka elastyczność +/-12,5 % i najwyższy komfort obróbki sprawiają, że doskonale sprawdzi się zarówno na zewnątrz, jak i wewnątrz pomieszczeń, w tym przy uszczelnieniach narożnych (ściana-sufit) w pomieszczeniach mokrych.

- Natychmiastowa odporność na deszcz
- Śnieżna biel
- Wysoce plastyczno-elastyczny
- Malowalny bez rys i spękań
- Doskonała przyczepność
- Wyjątkowo łatwy w profilowaniu

Podłoża:

Tynki, gipsy, gładzie, beton, płyty g-k, drewno, PCW

Kolor:

- Biały

Pojemność:

- Kartusz 280 ml

Certyfikaty:



PERFECT SEAL AKRYL TYNKI STRUKTURALNE

Uszczelniacz akrylowy do wypełniania rys, spoin i pęknięć w tynkach strukturalnych, mozaikowych lub zacieranych na ostro, wewnątrz i na zewnątrz pomieszczeń. Drobne ziarno pozwala na łatwe dopasowanie do dowolnej struktury podłoża. Dzięki wysokiemu poziomowi bieli stanowi dobre podłoże pod dowolny kolor farb wewnętrznych i elewacyjnych.

- Ziarnista struktura
- Śnieżna biel
- Idealny do ubytków i wypełnień
- Odporny na deszcz i zachłapania

Podłoża:

Tynki, gipsy, gładzie, beton, płyty g-k, drewno, PCW

Kolor:

- Biały

Pojemność:

- Kartusz 280 ml

Certyfikaty:





PERFECT SEAL AKRYL MOKRO NA MOKRO

Uszczelniacz akrylowy do szybkiego wykończenia połączeń i wypełniania szczelin w ścianach, sufitach, narożnikach, wokół drzwi i listew, wewnątrz pomieszczeń. Malowalny natychmiast po aplikacji. Posiada wysoką kompatybilność z farbami, minimalizuje ryzyko powstania pęknięć i rys skurczowych w powłoce malarskiej. Dzięki wysokiemu poziomowi bieli stanowi dobre podłoże pod dowolny kolor farby. Pracuje razem z podłożem, jest szczególnie polecany do połączeń narożnych w systemach suchej zabudowy, połączeń sufitów podwieszanych ze ścianą oraz uszczelnień wokół okien, drzwi i listew.

- Natychmiast malowalny
- Bez skurczu, spękań i przebarwień
- Śnieżnobiały
- Trwale elastyczny

Podłoża:

Tynki, gipsy, gładzie, beton, płyty g-k, drewno, PCW

Kolor:

- Biały

Pojemność:

- Kartusz 300 ml

Certyfikaty:



PERFECT SEAL AKRYL PREMIUM

Uszczelniacz akrylowy do złączy konstrukcyjnych i dekoracyjnych, wokół schodów, wewnętrznych parapetów, drzwi, listew, sztukaterii, ścian i sufitów. Neutralny dla podłoża i niekorozyjny. Wysoce plastyczno-elastyczny, nigdy nie twardnieje i pozostaje wyjątkowo odporny na spękania.

- Plastyczno-elastyczny
- Śnieżnobiały
- Po wyschnięciu malowalny
- Doskonale przyczepny

Podłoża:

Tynki, gipsy, gładzie, beton, płyty g-k, drewno, PCW

Kolor:

- Biały

Pojemność:

- Kartusz 280 ml

Certyfikaty:



PERFECT SEAL AKRYL SZPACHLOWY SZYBKI

Modyfikowana szpachla akrylowa do uzupełnienia rys, ubytków i szczelin w ścianach, sufitach, łączeniach płyt g-k i do maskowania łbów wkrętów, wewnątrz pomieszczeń. Akryl szpachlowy to unikalne połączenie akrylu i masy szpachlowej, jest ultra lekki, idealnie biały po wyschnięciu. Doskonale nadaje się do prac wykończeniowych: malarskich, szpachlowych, zaprawek i pilnych napraw. Ma konsystencję delikatnej pasty, nie spływa ze szpachli i z powierzchni pionowych. Posiada wysoką kompatybilność z farbami co minimalizuje ryzyko powstania rys, spękań czy przebarwień powłoki malarskiej. Za jego pomocą można jednorazowo wypełniać nawet głębokie ubytki, bez ryzyka spękań.

- Szlifowalny po całkowitym wyschnięciu
- Do ubytków i wypełnień o dowolnym przekroju
- Zerowy skurcz
- Doskonale malowalny bez ryzyka spękań i przebarwień już po 20 minutach od aplikacji

Podłoża:

Tynki, gipsy, gładzie, beton, płyty g-k, drewno, PCW

Kolor:

- Biały

Pojemność:

- Kartusz 280 ml

Certyfikaty:



ZNAJDŹ ODPOWIEDNI PRODUKT

Dzięki prostym wskazówkom na opakowaniach łatwo znajdziesz idealny dla siebie produkt





PERFECT SEAL MULTI KLEJ-USZCZELNIACZ CRYSTAL

Masa hybrydowa do elastycznych uszczelnień, klejenia wewnątrz i na zewnątrz pomieszczeń. Jest krystalicznie przezroczysty, tworzy całkowicie niewidoczną fugę. Należy unikać stałej ekspozycji na wodę i UV.

- Hybrydowy klej-uszczelniacz
- Niewidoczna spoina
- Posiada Certyfikat EMICODE EC1 Plus – najwyższa norma emisji LZO
- Malowalny
- Doskonale przyczepny do większości podłoży*

Podłoża:

Beton, tynk, kamień, metale i ich stopy (INOX), drewno, laminaty, akryle, ceramika, szkło, PS, PU, PCW
* z wyjątkiem PE, PP, PC, PTFE, PMMA i bitumów

Kolor:

- Krystalicznie przezroczysty

Pojemność:

- Kartusz 290 ml

Certyfikaty:



PERFECT SEAL MULTI KLEJ-USZCZELNIACZ

Masa hybrydowa do trwale elastycznych uszczelnień oraz klejenia wewnątrz i na zewnątrz pomieszczeń.

Klej-uszczelniacz o maksymalnej przyczepności do szerokiej gamy materiałów* i trwałej elastyczności. Jest całkowicie neutralny i bezpieczny nawet dla delikatnych materiałów. Wykazuje wysoką odporność na promieniowanie UV, wodę i inne czynniki atmosferyczne.

- Hybrydowy klej-uszczelniacz
- Posiada Certyfikat EMICODE EC1 Plus – najwyższa norma emisji LZO
- Malowalny
- Doskonale przyczepny do większości podłoży*
- Do wewnątrz i na zewnątrz

Podłoża:

Beton, tynk, kamień, metale i ich stopy (INOX), drewno, laminaty, akryle, ceramika, szkło, PU, PCW
* z wyjątkiem PE, PP, PC, PTFE, PMMA i bitumów

Kolor:

- Białe

Pojemność:

- Kartusz 290 ml

Certyfikaty:



PERFECT SEAL DACH & BALKON OBRÓBKI - RYNNY - COKOŁY

Masa hybrydowa do uszczelniania połączeń elementów dachowych, balustrad, obróbek, ścian i rynien. Uszczelniacz-klej o neutralnym składzie chemicznym, bez rozpuszczalników, izocyjanianów, silikonów. Jest niekorozyjny dla metali i bezpieczny dla tworzyw. Posiada doskonałe właściwości robocze, jest odporny na temperatury od -40°C do +90°C, skuteczna aplikacja nawet w deszczu, malowalny po utwardzeniu. Posiada Certyfikat EMICODE EC1 Plus – najwyższa norma emisji LZO.

- 100 % szczelności
- Odporny na ekstremalne warunki
- Aplikacja nawet w deszczu
- Na zewnątrz i do wewnątrz

Podłoża:

Beton, kamień, drewno, szkło, ceramika, PCW, metale itp.
Nie stosować do PE, PP i bitumów

Kolor:

- Szary

Pojemność:

- Kartusz 290 ml

Certyfikaty:



PERFECT SEAL DACH & KOMIN KAUCZUK DEKARSKI

Uniwersalny dekarcki uszczelniacz kauczukowy do stosowania na trudne np. lekko tłuste czy mokre podłoża. Niekorozyjny, nie chłonie wody i nie odbarwia się w wyniku działania czynników środowiskowych. Zaprojektowany do uszczelniania połączeń elementów dachowych i budowlanych wykonanych ze stali, metalu, drewna, szkła, betonu, ceramiki, kamienia wybranych tworzyw sztucznych w tym PCW i PC. Szczególnie polecany do uszczelniania i doszczelniania elementów: opierzeń, świetlików, pokryć blacharskich, kotłerni okien dachowych, parapetów, okien, drzwi, paneli, balustrad, obróbek, ścian, rynien, oraz uszczelnień w pomieszczeniach technicznych i sanitarnych.

- Doskonała odporność na UV i opady
- Skuteczna aplikacja nawet na mokre i lekko tłuste podłoża
- Kompatybilny z poliwęglanem i bitumami
- Odporny na grzyby i pleśnie

Podłoża:

Stal nierdzewna, stal ocynkowana, aluminium, miedź, ołów, cynk i inne metale oraz ich stopy, beton, gips, tynk, ceramika budowlana, szkło, impregnowane drewno, powierzchnie emaliowane, glazurowane, kamień, PCW, poliwęglan

Kolor:

- Bezbarwny
- Czarny
- Antracyt

Pojemność:

- Kartusz 280 ml

Certyfikaty:





PERFECT SEAL GŁADKA FUGA

Preparat Gładka Fuga został opracowany w celu skutecznego i wygodnego wygładzania elastycznych fug. Sprawia, że masa nie lepi się do palców i narzędzi. Preparat pozwala na szybkie i pewne wyprofilowanie uszczelnacza każdego rodzaju. Zapobiega powstawaniu pęcherzy, odbarwień, a także zmętnieniu i zmatowieniu spoiny. Jest neutralny chemicznie i bezpieczny dla skóry oraz uszczelnianego podłoża. Zalecany do stosowania w komplecie z uszczelniaczami z serii Bostik Perfect Seal oraz z wygodną szpachelką.

- Łatwe i komfortowe wygładzanie spoin
- Neutralne pH 7.1
- Bez ryzyka odbarwień
- Do wszystkich typów uszczelnaczy

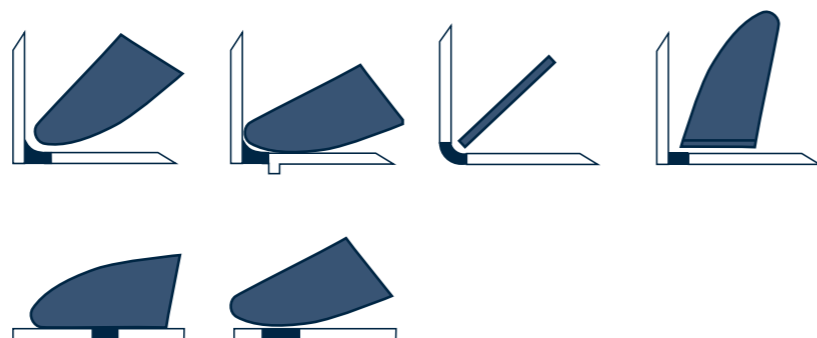
Pojemność:

- Butelka 200 ml

PERFECT SEAL SZPACHELKA

Uniwersalna szpachelka do profilowania i wygładzania każdego rodzaju uszczelnaczy. Szpachelka została zaprojektowana tak, aby za jej pomocą można było profilować dowolne rodzaje spoin. Przy jej użyciu wygodnie wyprofilujemy fugi narożne, poziome, pionowe, o różnej szerokości. Piktogramy na odwrocie opakowania ułatwiają dobranie właściwej krawędzi szpachelki. Odpowiedni kształt fugi pozwala uzyskać prawidłowy rozkład naprężeń i swobodne ściekanie wody. Zalecana jest do stosowania w komplecie z uszczelniaczami z serii Bostik Perfect Seal oraz spray'em Gładka Fuga.

- Profilowanie i wygładzanie spoin
- Doskonały profil spoiny
- Do wszystkich uszczelnaczy
- Elastyczna
- Tworzywo antyadhezyjne łatwe w czyszczeniu



TO TAKIE PROSTE



IDEALNE USZCZELNIENIE

Zobacz historię naszego sukcesu





PERFECT SEAL OKNA & DRZWI PIANA PISTOLETOWA NISKOPRĘŻNA

Niskoprężna piana pistoletowa, o gęstej, regularnej strukturze komórkowej, wysokiej stabilności wymiarowej, wytrzymałości mechanicznej i izolacyjności. Zapewnia wysoką precyzję nakładania oraz nie deformuje ram i profili. Po utwardzeniu staje się chemicznie neutralna, odporna na szeroki zakres temperatur i rozwój grzybów oraz pleśni. Do montażu oraz uszczelniania ram i okien, drzwi, parapetów, bram, rolet, schodów, a także do wypełniania szczelin i przepustów, izolacji termicznej rur i kanałów wentylacyjnych. Nie traci swoich właściwości wraz z upływem czasu ani na skutek niekorzystnych warunków. Posiada właściwości w zakresie izolacyjności akustycznej na poziomie 61 dB.

- Precyzyjna aplikacja
- Niskoprężna
- Bezpieczny montaż PVC
- Doskonała izolacyjność termiczna i akustyczna
- Krótki czas obróbki

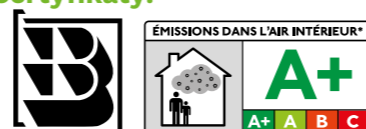
Podłoża:

PVC, drewno i materiały drewno-pochodne, beton, tynki, zaprawy, ceramika budowlana, kamień, stal, metale, EPS, XPS itp.

Pojemność:

- Butla 750 ml

Certyfikaty:



PERFECT SEAL OKNA & DRZWI PIANA MONTAŻOWA NISKOPRĘŻNA

Piana montażowa niskoprężna o gęstej, regularnej strukturze komórkowej, wysokiej wytrzymałości mechanicznej i izolacyjności. Charakteryzuje się kontrolowanym przyrostem, wysoką wydajnością końcową oraz równą strukturą. Wyróżnia się stabilnością wymiarową i sprężystością, dzięki czemu pracuje wraz z konstrukcją. Po utwardzeniu jest chemicznie neutralna, odporna na szeroki zakres temperatur i rozwój grzybów oraz pleśni. Nadaje się do montażu oraz uszczelniania ram i okien, drzwi, parapetów, bram, rolet, schodów, a także do wypełniania szczelin i przepustów oraz izolacji termicznej rur i kanałów wentylacyjnych.

- Bezpieczny montaż PVC
- Niskoprężna
- Doskonała izolacyjność termiczna i akustyczna
- Regularna struktura

Podłoża:

PVC, drewno i materiały drewno-pochodne, beton, tynki, zaprawy, ceramika budowlana, kamień, stal, metale, EPS, XPS itp.

Pojemność:

- Butla 700 ml

Certyfikaty:



PERFECT SEAL MAXI MULTI PIANA PISTOLETOWA OKNA - DRZWI - PRZEPUSTY

Wysokowydajna piana pistoletowa o kontrolowanym przyroście, regularnej strukturze komórkowej, trwale wysokim współczynnikiem izolacyjności termicznej (niska nasiąkliwość < 0,5 kg/m²). Nadaje się do montażu oraz uszczelniania ram, okien, drzwi, parapetów, bram, rolet, schodów, a także do wypełniania szczelin i przepustów oraz izolacji termicznej rur i kanałów wentylacyjnych. Idealnie sprawdzi się w przypadku szerokich szczelin oraz przy większych projektach, w których ceniona jest wysoka wydajność. Posiada właściwości w zakresie izolacyjności akustycznej na poziomie 61 dB.

- Wysoka wydajność 65 L
- Nie wypacza profili okiennych
- Doskonale wypełnia
- Doskonała izolacyjność termiczna i akustyczna
- Krótki czas obróbki


Podłoża:

PVC, drewno i materiały drewno-pochodne, beton, tynki, zaprawy, ceramika budowlana, kamień, stal, metale, EPS, XPS itp.

Pojemność:

- Butla 870 ml

Certyfikaty:



PERFECT SEAL OKNA & DRZWI PIANA PISTOLETOWA CAŁOROCZNA

Całoroczna, jednoskładnikowa, poliuretanowa, niskoprężna piana z wszechstronnym zaworem typu Combi (pianka pistoletowa z dołączonym aplikatorem), o wysokiej izolacyjności termicznej, akustycznej i przeciwwilgociowej. Charakteryzuje się kontrolowanym przyrostem, optymalną wydajnością oraz wysoką stabilnością wymiarową i sprężystością, dzięki czemu pracuje wraz z konstrukcją. Dedykowana do całorocznego montażu oraz uszczelniania ram okien i drzwi, parapetów, bram, rolet, schodów, a także do wypełniania szczelin oraz izolacji termicznej.

- Doskonała izolacja termiczna, akustyczna i przeciwwilgociowa
- Niskorozrężna
- Krótki czas obróbki
- Kontrolowany przyrost
- Zawór dwufunkcyjny (pistolet/wężyk)
- Formuła całoroczna (-10°C do +35°C)

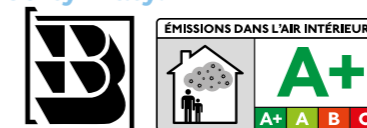
Podłoża:

PVC, drewno i materiały drewno-pochodne, beton, tynki, zaprawy, ceramika budowlana, kamień, stal, metale, EPS, XPS itp.

Pojemność:

- Butla 750 ml

Certyfikaty:





PERFECT SEAL CZYSZCZĄCY DO PIANY PU

Uniwersalny środek czyszczący w aerozolu na bazie acetonu. Do czyszczenia pistoletów do pian, a także usuwania zabrudzeń ze świeżej, nieutwardzonej piany.

- Działa natychmiast
- Usuwa świeże zabrudzenia z pistoletów
- Wydłuża żywotność pistoletów do pian
- Rozpuszcza świeżą pianę PU

Pojemność:

- Butla 500 ml

PERFECT SEAL ŚCIERECZKI UNIWERSALNE

Uniwersalne ściereczki Perfect Seal do usuwania wszelkich, nawet trudnych zabrudzeń z narzędzi, powierzchni oraz rąk. Bez trudu usuwają świeże pozostałości: cementu, żywicy, akrylu, silikonów, hybryd, pian i lakierów a także oleje i smary. Przy wysokiej skuteczności pozostają bezpieczne nawet dla delikatnych podłoży. Wytrzymała tkanina nie strzępi się i nie drze. Doskonale sprawdzą się w warsztacie, domu, garażu, transporcie lub przemyśle. Wyciąg z aloesu, wzbogacony witaminą E chroni dłonie przed podrażnieniami. Szczelne zamknięcie pozwala na wiele miesięcy przechowywania otwartego produktu.

- Gotowe do użycia
- Nie odbarwiają podłoża
- Nie powodują podrażnienia skóry
- Praktycznie bezzapachowe
- Zastępują rozpuszczalniki, zmywacze i czyszciki
- Łatwe i bezpieczne w użyciu
- Rozpuszczają i usuwają również tłuszcze i oleje
- Wysoka skuteczność

Opakowanie:

- 80 szt.



PERFECT SEAL ROZPUSZCZALNIK DO PIAN PU

Gotowy do użycia środek w postaci pasty do usuwania pozostałości utwardzonej piany poliuretanowej na szkło, drewnie, aluminium, PCW i ceramice. Konsystencja pasty sprawia, że nie ścieka i nie rozpyla się a dołączony do zakrętki aplikator umożliwia precyzyjne nanoszenie preparatu.

- Usuwa utwardzone, przywarte do podłoża pozostałości po pianie poliuretanowej
- Ulega całkowitej biodegradacji
- Bardzo wysoka skuteczność
- Łatwy w zastosowaniu
- Nie zawiera rozpuszczalników aromatycznych bądź chlorowanych
- Znikoma woń

Podłoża:

Szkło, ceramika, powierzchnie szklone, glazurowane, drewno i materiały drewnopochodne, stal, aluminium, PCW, kamień itp.

Pojemność:

- Butla 100 ml



PERFECT SEAL ROZPUSZCZALNIK DO SILIKONU I PLEŚNI

Gotowy do użycia środek w postaci mieszaniny rozpuszczalników alifatycznych do usuwania pozostałości starego silikonu i pleśni. Konsystencja pasty sprawia, że nie ścieka i nie rozpyla się a dołączony do zakrętki aplikator umożliwia precyzyjne nanoszenie preparatu.

- Rozpuszcza wszystkie rodzaje silikonów
- Nie pozostawia smug na podłożu
- Usuwa utwardzone pozostałości silikonów
- Łatwy w użyciu (nie wymaga stosowania żadnych narzędzi)

Podłoża:

Beton, ceramika budowlana, tynk, gips i tym podobne podłoża mineralne, ceramika sanitarna, porcelana, stal nierdzewna, szkło i inne podłoża szklone, emaliowane, glazurowane, powłoki lakiernicze i malarskie

Pojemność:

- Butla 100 ml



FIXPRO

KLEJE DO ZADAŃ SPECJALNYCH



FIXCOACH
Your partner

FIXPRO KLEJ LISTWY · MASKOWNICE SYNTECYZNY SBS MONTAŻOWY

Klej montażowy na bazie kauczuku syntetycznego SBS. Dedykowany jest do połączeń stolarskich i konstrukcyjnych wymagających twardych, silnych i lekko elastycznych połączeń, np. klejenie mebli, zabudowa wnęk, oraz montaż blatów, frontów, listew, profili, paneli, progów, uchwytów, wieszaków, itp.

- Silne i twarde połączenie
- Do zastosowań zewnętrznych i wewnętrznych, poziomych i pionowych (nie ścieka), w kombinacji z podłożami gładkimi i porowatymi, chłonnymi i niechłonnymi
- Doskonale przyczepny do drewna i materiałów drewnopochodnych
- Po utwardzeniu elastyczny, odporny na alkalia, przenikanie wody, czynniki atmosferyczne (w tym na temp. od -30°C do +70°C)
- Mocne i trwałe wiązanie
- Utwardza się poprzez odparowanie rozpuszczalnika

Podłoża:

Drewno i materiały drewnopochodne (płyta wiórowa, HDF, MDF, płyta pilśniowa itp.), PCW i tworzywa podobnego typu, kamień, beton, tynk, ceramika budowlana, gips, płyta gipsowo-kartonowa, płytki ceramiczne, gresowe, kamienne, stal, aluminium i inne metale

Pojemność:

- Kartusz 300 ml

Certyfikaty:



FIXPRO KLEJ LISTWY · PANELE NEOPRENOWY KONTAKTOWY

Elastyczny klej montażowy do klejenia materiałów budowlanych i wykończeniowych, w tym: listew, paneli ściennych, parapetów, płytek, maskownic drzwiowych, uchwytów, wieszaków, itp.

Podczas schnięcia klej przyciąga element do podłoża, co umożliwia jego ściśle przyleganie: np. przy klejeniu elastycznych listew, nawet nieznacznie wypaczonych oraz przy nieznacznych nierównościach podłoża.

- Przyciąga klejony element do podłoża
- Po utwardzeniu pozostaje trwale elastyczny
- Do stosowania na zewnątrz i wewnątrz pomieszczeń
- Spoina odporna na działanie wilgoci i czynników atmosferycznych

Podłoża:

Drewno i materiały drewnopochodne (płyta wiórowa, HDF, MDF, sklejka, płyta pilśniowa itp.), PCW i tworzywa podobnego typu, kamień, beton, tynk, ceramika budowlana, gips, płyta gipsowo-kartonowa, płytki ceramiczne, gresowe, kamienne, stal, aluminium i inne metale
Nie stosować do styropianu, PP, PE, PTFE, PC, PMMA, luster

Pojemność:

- Kartusz 300 ml

Certyfikaty:



FIXPRO





FIXPRO KLEJ SZTUKATERIA GIPSOWA I STYROPIANOWA WODNY SUPER BIAŁY

Klej montażowy na bazie wodnej dyspersji akrylowej. Do klejenia niewielkich elementów wykończeniowych i ornamentów ze styropianu lub pianki na podłożach chłonnych, wewnątrz pomieszczeń.

Klej utwardza się przez odparowanie wody, co sprawia, że pozostaje całkowicie neutralny nawet dla bardzo wrażliwych materiałów jak styropian.

- Sztywne wiązanie
- Malowalny po wyschnięciu
- Bezpieczny dla styropianu
- Idealnie biały, nie odbarwia podłoża, nie żółknie
- Znikoma woń
- Niekorozyjny w kontakcie z metalami
- Ułatwiony demontaż klejonych elementów

Podłoża:

Spiany polistyren – styropian EPS, polistyren ekstrudowany XPS, pianka poliuretanowa i tym podobne tworzywa sztuczne, beton, tynk, gips, płyta gipsowo-kartonowa, drewno, ceramika budowlana

Pojemność:

- Kartusz 300 ml

Certyfikaty:



FIXPRO KLEJ LISTWY • KASETONY • ROZETY AKRYLOWY MONTAŻOWY

Elastyczny klej na bazie wodnej dyspersji akrylowej do klejenia materiałów budowlanych i elementów wykończeniowych, na podłożach chłonnych, wewnątrz i na zewnątrz pomieszczeń (w miejscach ostojonych przed działaniem wody).

Klej utwardza się przez odparowanie wody, co sprawia, że pozostaje całkowicie neutralny nawet dla bardzo wrażliwych materiałów jak styropian.

- Trwałe i lekko elastyczne wiązanie
- Biały kolor (nie żółknie)
- Bezwonny i ekologiczny
- Bezpieczny dla styropianu (XPS, EPS)
- Delikatny zapach
- Doskonała przyczepność do podłoża porowatych

Podłoża:

Beton, tynk, ceramika budowlana, gips, płyty gipsowo-kartonowe, drewno i materiały drewnopochodne, styropian, poliuretan i tym podobne tworzywa sztuczne, stal, metale i ich stopy

Pojemność:

- Kartusz 300 ml

Certyfikaty:



FIXPRO KLEJ DREWNO • METAL • KAMIEŃ POLIURETANOWY EXTRA MOCNY

Super silny klej montażowy klasy D4, do mocowania elementów narażonych na duże obciążenia jak płyty, balustrady, konstrukcje wielowarstwowe, kształtowniki, listwy progowe, parapety, cokoły, zawiasy, półki, wieszaki, stopnie, materiały izolacyjne, itd.

Szttywne, lekko odkształcalne wiązanie sprawdzi się w połączeniach stolarskich i konstrukcyjnych jak: klejenie balustrad, masztów, wiat czy pergoli.

- Twarde, ekstremalnie mocne wiązanie o sile 140 kg/cm²
- Najwyższa klasa trwałości D4 wg PN-EN 204
- Do zastosowań wewnętrznych i zewnętrznych (wodoodporny)
- Wysoka odporność chemiczna i mechaniczna
- Przyczepny bez gruntowania do większości materiałów stosowanych w budownictwie
- Neutralny chemicznie i niekorozyjny
- Posiada zdolność wypełniania niewielkich nierówności w podłożu

Podłoża:

Stal, metale i ich stopy, kamień, płytki ceramiczne i kamienne, drewno i materiały drewnopochodne, beton, gips, tynk, ceramika budowlana, wełna mineralna, polistyren, poliuretan, PCW, ABS, podłoża emaliowane, glazurowane, szklone

Pojemność:

- Kartusz 300 ml

Certyfikaty:



FIXPRO KLEJ LUSTRA • PŁYTKI SYNTETYCZNY SBR KONTAKTOWY

Kontaktowy klej montażowy dedykowany do lusterek zgodnych z DIN 1238 o grubości do 6 mm, a także szkła, płytek lustrzanych, ceramicznych, itp.

Podczas schnięcia klej przyciąga lustro do podłoża, co umożliwia jego ścisłe przyleganie, bez odstępu między klejonym elementem a podłożem, np. przy klejeniu lusterek do drzwi przesuwanych, mebli, we wnękach itp.

- Przyciąga lustro do podłoża
- Bezpieczny dla lusterek
- Odporny na wilgoć
- Do stosowania wewnątrz i na zewnątrz pomieszczeń

Podłoża:

Beton i tym podobne podłoża mineralne, tynk, ceramika budowlana i sanitarna, płytki ceramiczne, kamień, gips, płyty gipsowo-kartonowe, stal, metale, podłoża emaliowane, glazurowane, szkło (w tym: szkło lustrzane)

Pojemność:

- Kartusz 300 ml

Certyfikaty:





**FIXPRO KLEJ AKWARIA • WITRYNY
SILIKONOWY WODOODPORNY**

Klej montażowy dedykowany do konstrukcji akwariów, terrariów, gablot, regałów, witryn i mebli szklanych. Tworzy spoinę trwałą, elastyczną, odporną na zanurzenie i promieniowanie UV.

Hydrofobowy: podczas aplikacji wymaga, by podłoża były całkowicie suche, ażeby po utwardzeniu spoina wykazywała maksymalną trwałość i przyczepność.

- Trwale wodoodporny
- Elastyczny
- Nie zawiera rozpuszczalników
- Przezroczysty
- Bezpieczny dla organizmów wodnych

Podłoża:

Szkoło, ceramika, anodowane lub lakierowane proszkowo aluminium i inne metale (zabezpieczone antykorozyjnie) oraz tym podobne powierzchnie szklane, emaliowane lub glazurowane

Pojemność:

- Kartusz 300 ml

**FIXPRO KLEJ EPS • STYROPIAN • XPS
POLIURETANOWY SZYBKI MONTAŻ**

Szybki klej w postaci pianki poliuretanowej do mocowania płyt izolacyjnych EPS, XPS, w systemach ociepleń ścian zewnętrznych i piwnic oraz fundamentów, bez ryzyka powstania mostków termicznych.

Klej w postaci pianki poliuretanowej to lekka i szybka metoda mocowania okładzin w systemach BSO, a także ciepłochronne uzupełnienie szczelin i ubytków w powierzchni izolacji. Klej jest gotowy do użycia, a opakowanie 750 ml wystarcza do ocieplenia 8 do 12 m² powierzchni.

- Niskorozprężny, delikatny przyrost
- Wysoka izolacyjność termiczna $\lambda = 0,0348 \text{ W}/(\text{m} \cdot \text{K})$
- Przyczepny do mas bitumicznych (podziemne części budynków)
- Wysoka precyzja i kontrola nakładania
- Wysoka stabilność wymiarowa i wytrzymałość
- Po utwardzeniu chemicznie neutralny, odporny na szeroki zakres temperatur od -40°C do +90°C i rozwój grzybów oraz pleśni

Podłoża:

Większość spotykanych w budownictwie materiałów, w tym: beton, ceramika budowlana, silikaty, EPS biały lub grafitowy, XPS, drewno i materiały drewnopochodne, OSB, stal, aluminium i inne metale, wybrane tworzywa sztuczne (twarde PCW, poliester, PU itp.), powłoki bitumiczne, papa, membrany bitumiczne

Pojemność:

- Butla 750 ml

Certyfikaty:



FIXPRO KLEJ ULTRA SZYBKI I MOCNY

Hybrydowy Elastyczny Bostik Fixpro Express to Ultra szybki klej montażowy, do trwałego mocowania materiałów ciężkich oraz takich, które mogą zostać poddane dużemu obciążeniu. Neutralny i kompatybilny z większością materiałów i podłoży.

- Ekstremalna siła 367 kG / 10 cm²
- Ultra wydajny 29 mb / szt.*
- Trzyma mocno już po 15 minutach (80% wytrzymałości końcowej)
- Całkowity czas schnięcia 60 minut
- Po utwardzeniu trwale elastyczny
- Na zewnątrz i do wewnątrz pomieszczeń
- Odporny na wilgoć i warunki atmosferyczne
- Neutralny dla podłoża i niekorozyjny
- Prawie bezwonny
- Doskonała przyczepność do większości materiałów budowlanych, bez gruntowania
- Cienka spoina - niewidoczne łączenie
- Niekorozyjny w kontakcie z metalami

* zalecana średnica spoiny 3 - 4mm

Podłoża:

Stal, metale i ich stopy, kamień, płytki ceramiczne i kamienne, drewno i materiały drewnopochodne, beton, gips, tynk, ceramika budowlana, wełna mineralna, poliuretan, PCW, ABS, podłoża emaliowane, glazurowane, szklane

Pojemność:

- Kartusz 290 ml



ZNAJDŹ ODPOWIEDNI PRODUKT



	LISTWY • PANELE KLEJ NEOPRENOWY KONTAKTOWY	LISTWY • MASKOWNICE KLEJ SYNTETYCZNY SBS MONTAŻOWY	LUSTRA • PŁYTKI KLEJ SYNTETYCZNY SBR KONTAKTOWY	LISTWY • KASETOWY • ROZETY KLEJ AKRYLOWY MONTAŻOWY	SZTUKATERIA GIPSOWA I STYROPIANOWA KLEJ WODNY SUPER BIAŁY	AKWARIA • WITRYNY KLEJ SILIKONOWY WODOODPORNY	DREWNO • METAL • KAMIEŃ KLEJ POLIURETANOWY EXTRA MOCNY	EPS • STYROPIAN • XPS KLEJ POLIURETANOWY SZYBKI MONTAŻ	ULTRA SZYBKI I MOCNY KLEJ HYBRYDOWY ELASTYCZNY
OBSZAR ZASTOSOWANIA KLEJU									
ELASTYCZNOŚĆ (1-4, gdzie 1 = sztywny, 4 = bardzo elastyczny)	●●●○	●●○○	●●○○	●●○○	●●○○	●●○○	●●○○	●●○○	●●○○
SILA (skala 1-4, gdzie 4 = najwyższa przyczepność)	●●○○	●●○○	●●○○	●●○○	●●○○	●●○○	●●○○	●●○○	●●○○
EMISJA LZO (skala 1-4, gdzie 4 = najniższa emisja)	●●○○	●●○○	●●○○	●●○○	●●○○	●●○○	●●○○	●●○○	●●○○
LATWOŚĆ UŻYCIA (skala 1-4, gdzie 4 = najłatwiejsza praca)	●●○○	●●○○	●●○○	●●○○	●●○○	●●○○	●●○○	●●○○	●●○○

Znajdź odpowiedni dla siebie klej, zeskanuj kod





FIXPRO PIANOKLEJ TURBO+

Fixpro pianoklej Turbo+ to szybkowiążący klej montażowy w postaci niskoprężnej pianki poliuretanowej. Dedykowany do klejenia płyt, paneli, okładzin izolacyjnych (ETICS) i dekoracyjnych, a także do montażu ram okiennych i drzwiowych oraz wypełniania szczelin. Jest szybki, ale nie za szybki: 60 sekund na nałożenie pianki i 60 sekund na montaż i pozycjonowanie. Po 2 minutach uzyskuje silny chwyt początkowy. Po 60 minutach klej jest w pełni związany. Całoroczna formuła pozwala na pracę od -10°C do +35°C

- Do klejenia, montażu i wypełniania
- Szybki chwyt początkowy 60 sekund
- Krótki czas schnięcia 60 minut
- Czas cięcia od 15 minut (zależnie od warunków i przekroju spoiny)
- 2w1 pistolet lub aplikator (wężyk)
- Formuła całoroczna, od -10°C do +35°C
- Wysoka stabilność wymiarowa
- Niskoprężny (nie wypacza konstrukcji)
- Kontrolowany przyrost
- Do większości materiałów budowlanych
- Wysoka wytrzymałość i trwałość
- Wysoka izolacyjność termiczna

Podłoża:

Beton, ceramika budowlana, silikaty, gips, płyty G-K, EPS biały lub grafitowy, XPS, cementowe, sztywne pianki PUR oraz PIR z obustronną okładziną aluminiową, MW (wełna mineralna lamelowa 80kPa), drewno i materiały drewnopochodne, OSB, HDF, MDF, stal, aluminium i inne metale, wybrane tworzywa sztuczne (twarde PCW, poliester, PU itp.)

Pojemność:

- Butla 750 ml

Certyfikaty:



SPOSÓB UŻYCIA

- + Zalecana grubość warkocza pianokleju 3 cm
- + Nakładać jednostronnie
- + Odczekać ok. 1 minutę, przyłożyć i docisnąć
- + Ustawienie można korygować maksymalnie do 2 minut od przyłożenia
- + Całkowity czas utwardzania 50 – 70 minut
- + Chronić przed promieniowaniem UV

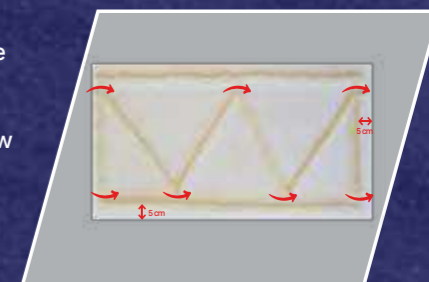
TERMOIZOLACJA, KLEJENIE PŁYT I PANELI

- + Sucha zabudowa wewnątrz
- + Zabudowa wnek
- + Wyrównywanie ścian
- + Obudowa wanien i brodzików
- + Ścianki działowe
- + Podesty
- + Błaty pod umywalkę
- + ETICS (bezsponowe systemy ociepleń)



Płyty (g-k, OSB, EPS, XPS, MDF, HDF, PIR, PUR, WEŁNA, CEMENTOWE)

- + Nałożyć warkocz pianokleju wokół obwodu płyty ok. 5 cm od krawędzi. Dodatkowo zygzakiem przez środek. Przy wełnie (ETICS) nakładamy pionowe pasy, jeden przy drugim.
- + Pozostawić przerwy w warkoczu umożliwiające swobodną cyrkulację powietrza (zgodnie z rysunkiem obok) / ETICS bez przerw aby uniemożliwić dopływ powietrza.
- + Klej powinien pokrywać co najmniej 5% powierzchni płyty / 40% płyty EPS, XPS, PIR, PUR (ETICS) / 100% wełna mineralna (ETICS).



MONTAŻ OKIEN, DRZWI, PARAPETÓW



Parapety okienne i podstopnice

- + W przypadku parapetów nałożyć minimum dwa równoległe warkoczki pianokleju na powierzchnię
- + Po zamontowaniu dociążyć na czas schnięcia pianokleju
- + W przypadku podstopnicy nałożyć warkocz pianokleju wokół, ok. 5 cm od krawędzi

Montaż drzwi i okien

- + Ramy okienne, drzwiowe, cienkie profile zabezpieczyć przed deformacją przy pomocy rozpórek
- + Szczeliny przeznaczone do wypełnienia pianoklejem zrosić wodą
- + W czasie pracy pistolet z butlą trzymać w pozycji pionowej
- + W szczelinach pionowych nakładać zygzakiem od dołu do góry
- + Rekomendowana maksymalna szerokość szczelin 2 cm
- + Szczeliny wypełniać w ok. 50% (za pomocą aplikatora) lub 70% (za pomocą pistoletu)

TURBO+

MONTAŻ + KLEJENIE

Okna & Drzwi + Płyty & Panele
Izolacja termiczna & akustyczna

SZYBKO

MOCNO

DOSKONALE



FLEXPRO

PU 811

DACHY

TARASY

POSADZKI



KLEJ

USZCZELNIACZ

EKSTREMALNIE WYTRZYMAŁY
EKSTREMALNIE ELASTYCZNY

FLEXPRO PU 811 ELASTYCZNY KLEJ-USZCZELNIACZ DACHY - TARASY - POSADZKI

Nowej generacji, wysokomodułowy, elastyczny klej-uszczelniacz do zastosowań dekarских, fasadowych i posadzkowych, jak: klejenie i uszczelnianie dachówki ceramicznej i blacho-dachówki, rynien, opierzeń, obróbek blacharskich surowych, lakierowanych oraz ocynkowanych, płytek, cokołów na balkonach, tarasach, ciągach pieszych itp. Uszczelnienia w stolarcze otworowej (drzwi, okna, przepusty). Dylatacje (w tym dylatacje posadzkowe, obciążone ruchem pieszym i kołowym).

- Technologia GEL PASTE (wysoki komfort obróbki)
- Skuteczne uszczelnianie, bez ryzyka pęcherzy
- Niespotykana odporność na sptywanie
- Niskoemisyjny (EMICODE klasa EC2)
- Bez gruntowania, nawet na porowatych podłożach
- Delikatny, przyjemny zapach (do wnętrz i na zewnątrz)
- Wysoka odporność na UV (min. ryzyko żółknięcia)
- Malowalny po utwardzeniu
- Dopuszczenie na dylatacje pionowe i poziome

Podłoża:

Niemal wszystkie materiały, w tym: beton, kamień, tynki, zaprawy, drewno, stal, aluminium i inne metale, ceramika budowlana, gips, PCW, laminaty
Z wyjątkiem PE, PP, PTFE, gumy, bitumu

Kolor:

- Biały
- Czarny
- Grafitowy
- Szary


Pojemność:

- Kartusz 300 ml

Certyfikaty:



FLEXPRO



Polecają nas!





KLEJE x USZCZELNIACZE



EXTREMALNA ELASTYCZNOŚĆ

MAXYMALNA PRZYCZEPNOŚĆ

X-POLYMER KLEJ-USZCZELNIACZ DO WSZYSTKIEGO CRYSTAL

Uszczelnianie i klejenie wewnątrz i na zewnątrz, do materiałów budowlanych i elementów wykończeniowych. Wypełnianie szczelin, fugowanie.

Z uwagi na dużą różnorodność w przypadku tworzyw lub powłok lakierowych przeprowadzić test i określić przydatność produktu do zamierzonego zastosowania.

Krystalicznie przezroczysty. Bezpieczny w użyciu i neutralny chemicznie. Baza hybrydowa (bez wody, silikonu, rozpuszczalników). Znikoma woń. Trwale elastyczny, niekorozyjny, praktycznie bez skurczu, odporny na wilgoć i zmienne temperatury.

- Niewidoczna spoina
- Tworzy gładką i równą spoinę bez pęcherzy
- Wysoka odporność na odbarwienia
- Wysoka stabilność na UV

Podłoża:

Stal, metale, drewno i materiały drewnopochodne, kamień, beton, ceramika budowlana, PCW, szkło i materiały szklone, glazurowane, emaliowane, terakota, gres

Kolor:

- Krystalicznie przezroczysty

Pojemność:

- Kartusz 290 ml

Certyfikaty:





X-POLYMER KLEJ-USZCZELNIACZ DO WSZYSTKIEGO

Uszczelnianie i klejenie materiałów budowlanych oraz elementów wykończeniowych. Wypełnianie szczelin, fugowanie. Ponadto uszczelnienia sanitarne, dekarские oraz dylatacje posadzkowe.

- Bezpieczny w użyciu i neutralny chemicznie
- Malowalny bez rys i odbarwień
- Trwale elastyczny
- Wodoodporny
- Odporny na grzyby i pleśń
- Wysoka wytrzymałość mechaniczna

Podłoża:

Stal, metale, drewno, MDF, HDF, OSB i materiały drewnopochodne, kamień, beton, ceramika budowlana, PCW, szkło i materiały szklwione, glazurowane, emaliowane, terakota, gres

Kolor:

- Biały
- Szary
- Czarny
- Brązowy

Pojemność:

- Kartusz 290 ml

Certyfikaty:



X-POLYMER KLEJ-USZCZELNIACZ DO WEWNĄTRZ

Uszczelnienia ogólnobudowlane wewnątrz. Klejenie drobnych elementów, takich jak: półki, wsporniki, wieszaki, uchwyty, gabloty, ramy, szklane meble, witryny itp.

- Odporny na wilgoć i niekorozyjny
- Trwale elastyczny
- Niewidoczna spoina
- Nieagresywny i bezwonny
- Do podłoży suchych i lekko wilgotnych
- Wysoka odporność fizyczna i mechaniczna

Podłoża:

Stal, metale, drewno, MDF, HDF, OSB i materiały drewnopochodne, kamień, beton, ceramika budowlana, PCW, szkło i materiały szklwione, glazurowane, emaliowane, terakota, gres

Kolor:

- Bezbarwny

Pojemność:


- Kartusz 290 ml

Certyfikaty:



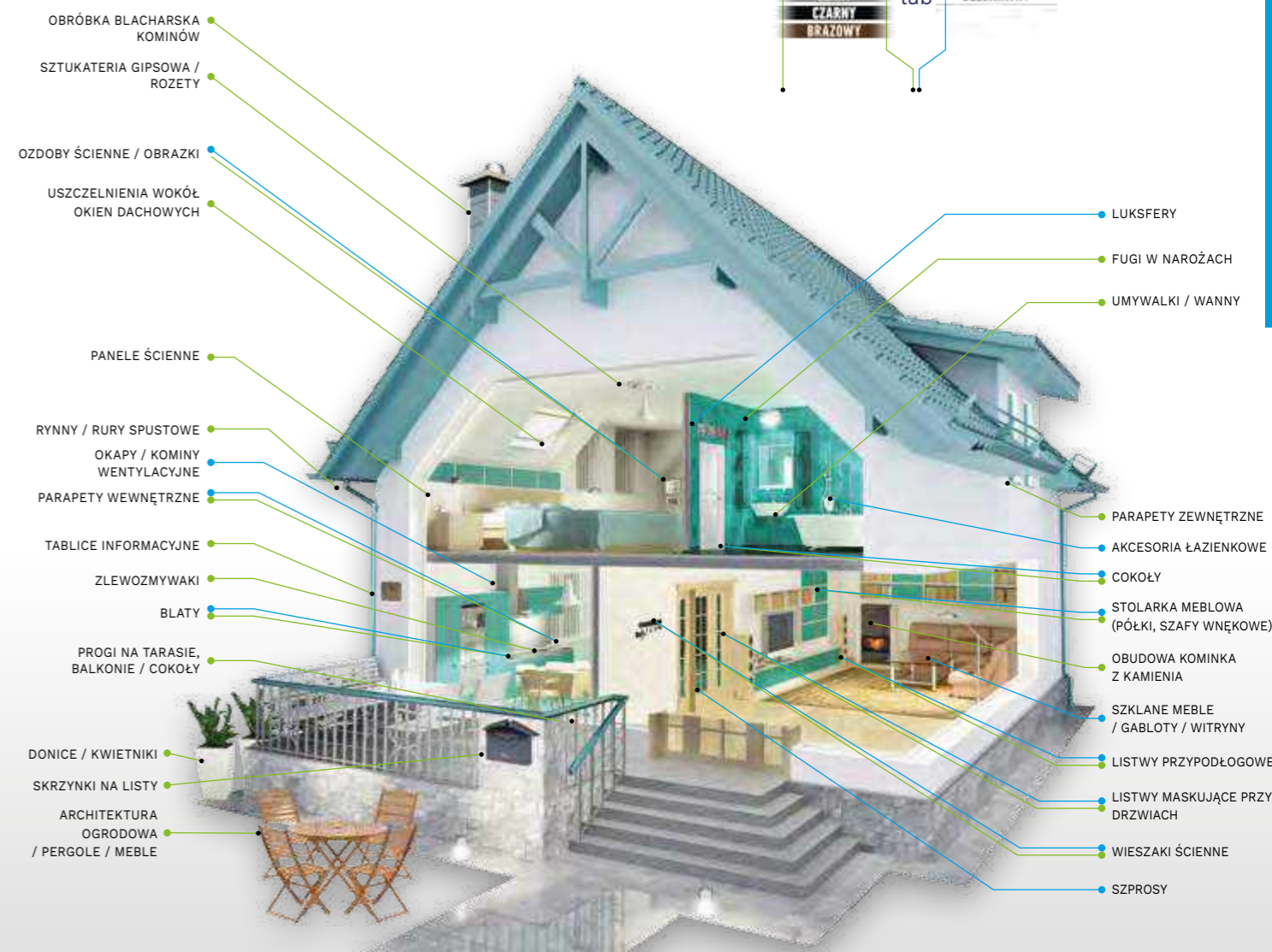

Szukasz optymalnego rozwiązania do uszczelniania i klejenia, wewnątrz i na zewnątrz, w pionie i poziomie, do powierzchni gładkich i porowatych, suchych i lekko wilgotnych. **WŁAŚNIE ZNALAZŁEŚ!**

UNIWERSALNY i NIEZAWODNY. Taki jest X-POLYMER. Wszystko dzięki nowoczesnej technologii HD POLYMER. **EKSTREMALNA ELASTYCZNOŚĆ** i **MAKSYMALNA PRZYCZEPNOŚĆ**. W dodatku objęte 100% gwarancją szczelności. X-POLYMER łączy praktycznie wszystkie rodzaje materiałów spotykanych w budownictwie, poza: PE, PP, PTFE, gumą, bitumami.



KLEJE x USZCZELNIACZE

JAKI PRODUKT UŻYĆ?



- OBRÓBKA BLACHARSKA KOMINÓW
- SZTUKATERIA GIPSOWA / ROZETY
- OZDOBY ŚCIENNE / OBRAZKI
- USZCZELNIENIA WOKÓŁ OKIEN DACHOWYCH
- PANELE ŚCIENNE
- RYNNY / RURY SPUSTOWE
- OKAPY / KOMINY WENTYLACYJNE
- PARAPETY WEWNĘTRZNE
- TABLICE INFORMACYJNE
- ZLEWOZMYWAKI
- BLATY
- PROGI NA TARASIE, BALKONIE / COKOŁY
- DONICE / KWIETNIKI
- SKRZYŃKI NA LISTY
- ARCHITEKTURA OGRODOWA / PERGOLE / MEBLE
- LUKSFERY
- FUGI W NAROŻACH
- UMYWALKI / WANNY
- PARAPETY ZEWNĘTRZNE
- AKCESORIA ŁAZIENKOWE
- COKOŁY
- STOLARKA MEBLOWA (PÓŁKI, SZAFY WEWNĘTRZNE)
- OBUDOWA KOMINKA Z KAMIEŃIA
- SZKLANE MEBLE / GABLOTY / WITRYNY
- LISTWY PRZYPODŁOGOWE
- LISTWY MASKUJĄCE PRZY DRZWIACH
- WIESZAKI ŚCIENNE
- SZPROSY

NARZĘDZIA



Polecają nas!



PISTOLET DO MAS GĘSTYCH MG-2000

Profesjonalny ręczny pistolet o wzmocnionej konstrukcji do wyciskania gęstych i lepkich klejów oraz mas uszczelniających w kartuszach.


- Rekomendowany do pracy z klejem MAMUT GLUE
- Komfortowe wyciskanie mas gęstych
- Zapobiega wyciekaniu masy
- Swobodny obrót korpusu 360° - praca pod każdym kątem
- Precyzyjna aplikacja
- Solidna konstrukcja - wzmocniony szkielet
- Siła nacisku 2000 N - przełożenie dźwigni 12:1



PISTOLET SZKIELETOWY DO KARTUSZY

Lekki pistolet do mas uszczelniających i klejów w kartuszach, o małej i średniej lepkości.

- Solidna metalowa konstrukcja
- Precyzyjna aplikacja (zwolnienie spustu w dowolnym momencie natychmiast zatrzymuje wypływ masy)
- Do częstego użytku



T600 PISTOLET DO PIAN

Wykonany z lekkiego tworzywa pistolet do aplikacji piany poliuretanowej.

- Precyzyjna praca cyngła dla lepszej kontroli aplikacji
- Długa i wąska lufa umożliwia dostęp do wąskich szczelin i otworów
- Korpus wykonany z lekkiego tworzywa
- Wygodna regulacja strumienia piany



NIE WYRZUCAJ NAPRAW! #MISTRZNAPRAW



SUPERMOCNE KLEJE
NAPRAWCZE
NOWEJ GENERACJI

SUPERMOCNE KLEJE
NAPRAWCZE
NOWEJ GENERACJI

Rodzinną pamiątkę z ceramiki, ulubiony kubek czy pasująca idealnie do wystroju ramka. Chwila nieuwagi, a wspomnienia i sentyment rozsypują się w kawałki. Nie muszą jednak lądować w koszu.

Z pomocą przyjść może jeden z nowych klejów naprawczych marki Bostik. W kilku prostych krokach przywrócimy dawny blask Twoim ulubionym przedmiotom.

Jako firma odpowiedzialna społecznie, stawiamy duży nacisk na ochronę środowiska. Nieustannie szukamy proekologicznych rozwiązań, które pozwolą generować mniejszą liczbę odpadów, nie tylko w naszych zakładach, ale i w Waszych domach.

A więc, nie wyrzucaj – napraw i wykorzystaj!





FIX&GLUE ŻEL
SZYBKI • MOCNY • BEZPIECZNY

Uniwersalny klej cyjanoakrylowy w żelu. Posiada najbardziej zaawansowaną technologicznie recepturę wśród wszystkich klejów sekundowych. Dzięki niej wiązanie kleju jest nie tylko supermocne, ale też zachowuje elastyczność.

- Błyskawiczne wiązanie (do 60 s)
- Odporny na uderzenie
- Zapewnia trwałe mocowanie
- Nie skleja natychmiast palców (do 5 s)
- Bezpieczny (niedrażniący, bezwonny)
- Precyzyjna aplikacja dzięki żelowej konsystencji

Materiały:
Skleja 99,9% materiałów (oprócz PP, PE, PTFE)

Kolor:
■ Bezbarwny
Pojemność:
■ Tubka 2 g



EPOXY FIX RAPID TRANSPARENT
SZYBKI KLEJ EPOKSYDOWY

Transparentny, dwuskładnikowy klej epoksydowy o szybkim wiązaniu. Odporny na: czynniki chemiczne, warunki atmosferyczne i wodę, uderzenia i wstrząsy, obróbkę mechaniczną. Wypełnia ubytki.

- Szybkie wiązanie w 7-10 minut
- Niewidoczna spoina
- Supermocny
- Uniwersalny

Materiały:
Skleja 99,9% materiałów (oprócz PP, PE, PTFE)

Kolor:
■ Bezbarwny
Pojemność:
■ Strzykawkka 2 x 3 ml
■ Strzykawkka 2 x 12 ml
■ Tubka 2 x 5 ml



SPEED GLUE LIQUID
KLEJ SEKUNDOWY CYJANOAKRYLOWY

Klasyczny klej sekundowy cyjanoakrylowy o płynnej konsystencji. Idealny do drobnych napraw. Zapewnia wiązanie w kilka sekund.

- Uniwersalny
- Idealny do drobnych napraw
- Szybkie wiązanie
- Niewidoczna spoina

Materiały:
Ceramika, większość tworzyw sztucznych, guma, metal, aluminium, szkło, drewno, skóra, karton

Kolor:
■ Bezbarwny
Pojemność:
■ Tubka 2 g
■ Płachta 2 g x 12 szt.



1. Odłóż końcówki dyszy, wyciśnij odpowiednią ilość kleju na dołączoną tackę.
2. Dokładnie wymieszaj składniki szpatułką do uzyskania jednorodnej konsystencji.
3. Nałóż mieszaninę na jedną z łączonych powierzchni (żywotność kleju wynosi ok. 1 minutę po wymieszanii).
4. Mocno dociśnij klejone powierzchnie do siebie; czas wstępnego sieciowania kleju wynosi ok. 5-10 minut.
5. Po wyciśnięciu kleju oczyść dyszę z resztek produktu i przy pomocy zatyczki znajdującej się między tłoczkami zatkać dyszę w strzykawkę.



EPOXY FIX METAL SUPER STRONG SUPERMOCNY EPOKSYDOWY KLEJ METALOWY

Supermocny klej dwuskładnikowy epoksydowy zawierający drobiny metalu (tzw. „płynny metal”). Wypełnia ubytki. Idealny do naprawy metalowych części uszkodzonych w wyniku korozji, tarcia, zerwania i pęknięcia w urządzeniach pracujących w bardzo trudnych warunkach.

- „Płynny metal”
- Wysoka wytrzymałość
- Odporny na wodę, temperaturę, czynniki chemiczne

Materiały:

Metale, ich stopy i odlewy (aluminium, stal nierdzewna, żelazo, żeliwo, brąz, mosiądz), szkło, ceramika, drewno, kamień, korek, cegła, beton

Kolor:

- Srebrny

Pojemność:

- Strzykawka 2 x 12 ml



FIX & SAFE MEDIUM KLEJ DO ZABEZPIECZANIA GWINTÓW

Uniwersalny klej anaerobowy do zabezpieczenia śrub i gwintów przed odkręceniem z powodu drgań czy wibracji. Utwardza się pod wpływem odcięcia dopływu powietrza podczas zakręcania śruby. Klej o średniej sile wiązania – demontowalny.

- Zabezpiecza śruby przed luzowaniem się
- Nie ścieka z powierzchni klejonej
- Szybkie utwardzenie (15 minut)

Materiały:

Mosiądz, miedź, magnez, żelazo, stal, nikiel, aluminium

Kolor:

- Niebieski

Pojemność:

- Butelka 10 g



EPOXY FIX METAL EPOKSYDOWY KLEJ METALOWY

Profesjonalny klej dwuskładnikowy, epoksydowy zawierający drobiny metalu (tzw. „płynny metal”). Odporny na: czynniki chemiczne, warunki atmosferyczne i wodę, uderzenia i wstrząsy, obróbkę mechaniczną. Wypełnia ubytki.

- Odporny na wstrząsy, uderzenia i ścieranie
- „Płynny metal”
- Odporny na czynniki chemiczne

Materiały:

Metale, ich stopy i odlewy (aluminium, stal nierdzewna, żelazo, żeliwo, brąz, mosiądz), szkło, ceramika, drewno, kamień, korek, cegła, beton

Kolor:

- Srebrny

Pojemność:

- Tubka 2 x 5 ml





FIX&GO KLEJ DO BUTÓW

Klej do naprawy obuwia. Tworzy bardzo mocną, odporną i jednocześnie elastyczną spoinę. Nadaje się również do naprawy innych przedmiotów wykonanych ze skóry i skaju.

- Ekstremalnie mocny i elastyczny
- Do klejenia obuwia codziennego i sportowego
- Odporny na warunki atmosferyczne
- Bezbarwny

Materiały:

Skóra, skaj, różnego rodzaju gumy, tkaniny powlekane, większość tworzyw sztucznych, filc, drewno
Nie stosować do PP, PE, PTFE

Kolor:

- Bezbarwny

Pojemność:

- Tubka 20 ml



FIX SOFT PLASTIC KLEJ DO MIĘKKIEGO PLASTIKU

Wodoodporny klej przeznaczony do naprawy wyrobów wykonanych z elastycznych tworzyw sztucznych. Umożliwia klejenie pod wodą. Odporny na promieniowanie UV oraz czynniki chemiczne (m.in. rozcieńczone kwasy i zasady, detergenty, olej). Do produktu jest dołączona łatka naprawcza.

- Elastyczne wiązanie
- Klejenie pod wodą
- Bezbarwne połączenie

Materiały:

Miękkie PVC, tkaniny powlekane
Nie stosować do PP, PE, PTFE

Kolor:

- Bezbarwny

Pojemność:

- Tubka 20 ml



FIX HARD PLASTIC KLEJ DO TWARDEGO PLASTIKU

Specjalistyczny klej do naprawy przedmiotów użytku domowego wykonanych z twardego PVC. Klei na zasadzie „spawania na zimno”, czyli częściowo rozpuszcza łączone elementy plastiku, zapewniając bardzo mocną spoinę.

- Odporny na wodę i chemikalia
- Bardzo mocne wiązanie („spawanie na zimno”)
- Niewidoczna spoina

Materiały:

PVC, ABS, szkło akrylowe (perspex), TR, EVA
Nie stosować do PP, PE, PTFE

Kolor:

- Transparentny

Pojemność:

- Tubka 20 ml






NEO FIX KLEJ MONTAŻOWY NEOPRENOWY

Klej montażowy do mocowania materiałów budowlanych i wykończeniowych. Umożliwia klejenie na powierzchniach pionowych (nie spływa). Jest elastyczny, wypełnia oraz niweluje drobne nierówności podłoża.

- Idealna konsystencja (nie spływa)
- Supermocny
- Zastępuje wkręty, gwoździe, kołki i nity
- Odporny na warunki atmosferyczne



Materiały:

Drewno, metal, korek, kamień, szkło, ceramika, płyty pilśniowe, gipsowo-kartonowe, tworzywa sztuczne, cegła, beton, tynk
Nie stosować do PP, PE, PTFE

Kolor:

- Jasnobrązowy

Pojemność:

- Tubka 80 ml



1. Nałóż klej w postaci punktów lub pionowych pasków.
2. Mocno dociśnij klejone elementy do siebie.
3. Następnie zdecydowanie oderwij.
4. Odczekaj 3 minuty, klej powinien być suchy w dotyku.
5. Po tym czasie dociśnij ponownie klejone elementy.
 - Ostukaj gumowym młotkiem.
 - Większe elementy klejone pionowo dodatkowo zabezpiecz podparciem.
6. Pozostaw na 12 godzin – do uzyskania pełnej wytrzymałości.



INSPIRACJE!



JAK NAPRAWIĆ TORBĘ?





JAK NAPRAWIĆ DREWNIANY WIESZAK?





JAK NAPRAWIĆ BRANSOLETKĘ?





JAK NAPRAWIĆ BIZUTERIĘ?





JAK USUNĄĆ KLEJ CYJANOAKRYLOWY Z MEBLI?





JAK NAPRAWIĆ SZKLANĄ LAMPĘ?





JAK KLEIĆ DREWNO?





JAK NAPRAWIĆ METALOWY PRZEDMIOT?





JAK SKLEIĆ METALOWE ELEMENTY?





JAK NAPRAWIĆ PĘKNIĘTY BASEN?





SUPER COLOR



LAKIERY W SPRAYU

SUPER COLOR UNIVERSAL LAKIER OGÓLNEGO ZASTOSOWANIA

Lakierowanie dekoracyjne i ochronne powierzchni wykonanych ze stali, metalu, kamienia, ceramiki, betonu, drewna i niektórych tworzyw sztucznych. Do zastosowań w domowych pracach naprawczych, warsztatowych, hobbystycznych, rzemieślniczych, motoryzacyjnych itp.

- Niska zawartość lotnych związków organicznych
- Wysoka odporność na UV i opady
- Krótki czas schnięcia
- Szeroka gama kolorystyczna

Pojemność:

- Puszka 400 ml

Kolor:

CLEAR VARNISH - BEZBARWNY*	BIAŁY POŁYSK RAL 9010	BIAŁY MAT RAL 9010	CZARNY MAT RAL 9005
CZARNY POŁYSK RAL 9005	BEŻOWY RAL 1001	ŻÓŁTY RAL 1023	POMARAŃCZOWY RAL 2004
OGNIŚCIA CZERWIEN RAL 3000	RUBINOWY RAL 3003	PURPUROWY RAL 3004	JASNORÓŻOWY RAL 3015
CZERWONY RAL 3020	RÓŻOWY RAL 4003	LILIOWY RAL 4005	FIOLETOWY RAL 4008
GRANATOWY RAL 5002	CIEMNONIEBIESKI RAL 5010	NIEBIESKI RAL 5015	TURKUSOWY RAL 5021
CIEMNOZIELONY RAL 6005	JASNOZIELONY RAL 6018	ZIELONY RAL 6029	SZARY RAL 7001
ANTRACYT RAL 7016	SZARY KAMIENNY RAL 7032	JASNOSZARY RAL 7035	BRAZOWY RAL 8011
BRAZOWY CZEKOLADOWY RAL 8017	SZAROBRAZOWY RAL 8019	ALUMINIUM* RAL 9006	ZŁOTY*
MIEDZIANY*			

* Lakier na bazie żywicy akrylowej. Pozostałe kolory, niewyróżnione gwiazdką, dotyczą lakierów na bazie żywicy syntetycznej. Nie stosować jednocześnie kolorów na różnej bazie chemicznej, łącząc lakiery syntetyczne z akrylowymi, ponieważ grozi to całkowitym uszkodzeniem powłoki lakierowej.

SUPER COLOR





SUPER COLOR SUPER CHROME LAKIER AKRYLOWY Z EFEKTEM SUPER CHROMU


Lakierowanie dekoracyjne z efektem chromu wszelkich powierzchni wykonanych ze stali, metalu, kamienia, ceramiki, szkła, drewna i wybranych tworzyw sztucznych, np. rzeźby, ramy obrazów. Tworzy gładką powłokę o wysokiej przyczepności. Do stosowania wewnątrz i na zewnątrz.

- Wysoki połysk z efektem lustra
- Idealnie gładka powłoka
- Doskonały efekt dekoracyjny
- Wysoka odporność na rysy i zadrapania

Pojemność:

- Puszka 400 ml

Kolor:



SUPER COLOR CHROME LAKIER AKRYLOWY Z EFEKTEM CHROMU

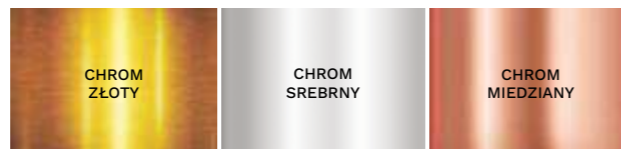
Lakierowanie dekoracyjne z efektem chromu wszelkich powierzchni wykonanych ze stali, metalu, kamienia, ceramiki, szkła, drewna i wybranych tworzyw sztucznych, np. rzeźby, ramy obrazów.

- Do zastosowań wewnątrz pomieszczeń
- Bardzo krótki czas schnięcia
- Półpołysk z efektem chromu

Pojemność:

- Puszka 400 ml

Kolor:



SUPER COLOR PRIMER ANTYKOROZYJNY LAKIER PODKŁADOWY


Antykorozyjne gruntowanie powierzchni stalowych lub metalowych przed nałożeniem alkidowego lakieru nawierzchniowego.

- Wysoka odporność na UV i opady
- Krótki czas schnięcia
- Matowe wykończenie (tworzy szczepną powłokę)

Pojemność:

- Puszka 400 ml

Kolor:



SUPER COLOR FLUO MARKER LAKIER 360° DO ZNAKOWANIA

Prace geodezyjne, ziemne, instalacyjne, archeologiczne, odkrywkowe. Leśnictwo, rolnictwo, budownictwo drogowe, mostowe, mieszkaniowe. Linie energetyczne, gazociągi, wodociągi. Do widocznego znakowania.

- Zawiera pigmenty fluorescencyjne
- Widoczny w każdą pogodę
- Do znakowania tymczasowego (uzyskana powłoka jest łatwo ścieralna, z czasem ulega zanikowi)
- Zawór 360° do aplikacji w każdej pozycji
- Efekt odblaskowy zachowuje trwałość od 3 do 6 miesięcy (w zależności od warunków atmosferycznych i ekspozycji na UV)

Metoda aplikacji



Pojemność:

- Puszka 500 ml

Kolor:





SUPER COLOR FLUORESCENT LAKIER FLUORESCENCYJNY Z EFEKTEM ODBLASKU

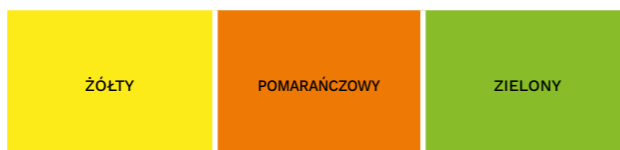
Lakierowanie w celach ostrzegawczych (napisy, znaki) elementów wykonanych ze stali, metalu, ceramiki, drewna, materiałów drewnopochodnych i wybranych tworzyw sztucznych. Najlepszy efekt odblasku uzyskamy stosując lakier na jasnym podłożu.

- Wysoka odporność na UV i opady
- Wysoka skuteczność (wymagane jasne podłoże)
- Krótki czas schnięcia

Pojemność:

- Puszka 400 ml

Kolor:



SUPER COLOR ACRYLIC UNIVERSAL FAST LAKIER AKRYLOWY OGÓLNEGO ZASTOSOWANIA


Lakier uniwersalny w aerozolu na bazie zmodyfikowanej żywicy akrylowej. Jego najważniejszą zaletą jest wyjątkowo krótki czas schnięcia – 10 minut, co znacznie podnosi komfort pracy, nie tylko przyspieszając ją, lecz także dodatkowo chroniąc świeżą powłokę przed zabrudzeniem (po 10 minutach świeża powłoka farby staje się pyłosucha). Lakierowanie dekoracyjne i ochronne powierzchni wykonanych ze stali, metalu, kamienia, ceramiki, betonu, drewna i niektórych tworzyw sztucznych.

- Wyjątkowo krótki czas schnięcia – 10 minut
- Wysoka odporność na UV i opady
- Modyfikowana żywica akrylowa (trwały kolor bez odbarwień)

Pojemność:

- Puszka 400 ml

Kolor:



SUPER COLOR EPOXY LAKIER EPOKSYDOWY DO RENOWACJI POWIERZCHNI EMALIOWANYCH

Renowacja zewnętrznych powierzchni wanien, brodzików, zlewów i tym podobnych białych powierzchni emaliowanych, a także sprzętu gospodarstwa domowego (lodówki, pralki, zamrażarki) oraz mebli. Nie stosować w miejscach narażonych na zanurzenie w wodzie.

- Idealny do renowacji sprzętu AGD
- Krótki czas schnięcia
- Wysoka odporność na UV i opady
- Wysoka odporność na ścieranie

Pojemność:

- Puszka 400 ml

Kolor:



SUPER COLOR RADIATOR SPRAY LAKIER DO KALORYFERÓW

Modyfikowana emalia alkidowa do kaloryferów, grzejników i tym podobnych elementów grzewczych. Opracowana do malowania dekoracyjnego powierzchni narażonych na działanie temperatury od -20°C do +100°C. W tym do malowania lub renowacji stalowych oraz żeliwnych kaloryferów, grzejników, rur c.o., zbiorników gorącej wody, bojlerów, podgrzewaczy i tym podobnych elementów grzewczych.

- Wysoki połysk
- Kolor biały
- Wysoka odporność na żółknięcie, uv i starzenie
- Zabezpiecza przed wilgocią, korozją, uszkodzeniami mechanicznymi
- Bardzo dobre krycie
- Krótki czas schnięcia
- Po wyschnięciu tworzy twardą, gładką powłokę o wysokiej odporności na zarysowania
- Odporność na temperaturę do +100°C
- Kapturek puszkii identyfikuje przybliżony kolor lakieru (służy wyłącznie celom poglądowym)
- Długi okres przydatności do użycia
- Nie zawiera toluenu, związków ołowiu, chromianów

Pojemność:

- Puszka 400 ml

Kolor:





SUPER COLOR METALLIC LAKIER AKRYLOWY METALICZNY


Lakierowanie dekoracyjne i ochronne powierzchni wykonanych ze stali, metalu, ceramiki i niektórych tworzyw sztucznych. Do zastosowań w domowych pracach naprawczych, warsztatowych, hobbystycznych, rzemieślniczych, motoryzacyjnych itp.

- Zapewnia metalizowany efekt
- Krótki czas schnięcia
- Wysoka odporność na UV i opady
- Wysoka trwałość koloru i odporność na odbarwienia

Pojemność:

- Puszka 400 ml

Kolor:



SUPER COLOR HIGH TEMPERATURE LAKIER WYSOKOTEMPERATUROWY


Lakierowanie elementów ze stali, metalu, kamienia, ceramiki, wystawionych na działanie wysokiej temperatury, takich jak: rury wydechowe, ruszty, piece, paleniska, kominki, kotły, grzałki, podgrzewacze itp. Nie stosować żadnych lakierów podkładowych. Wygrzanie w wysokiej temperaturze jest niezbędne do całkowitego utwardzenia się powłoki lakierowej. W przeciwnym razie powłoka może pozostać lekko miękka.

- Odporność na temperaturę do +800°C
- Do wymalowań na zewnątrz i wewnątrz obiektów
- Wysoka odporność na UV i opady

Pojemność:

- Puszka 400 ml

Kolor:



SUPER COLOR AUTO PRIMER ANTYKOROZYJNY LAKIER PODKŁADOWY AKRYLOWY

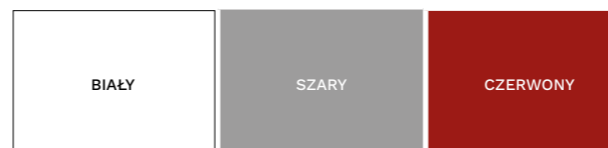
Antykorozyjne gruntowanie powierzchni stalowych lub metalowych przed nałożeniem akrylowego lakieru nawierzchniowego.

- Bardzo wysoka odporność na UV (trwały kolor bez odbarwień)
- Bardzo krótki czas schnięcia
- Matowe wykończenie (tworzy szczepną powłokę)

Pojemność:

- Puszka 500 ml

Kolor:



SUPER COLOR AUTO ACRYL LAKIER AKRYLOWY MOTORYZACYJNY

Poprawki lakiernicze i konserwacja pojazdów (stal, metale, wybrane tworzywa sztuczne).

- 100% żywica akrylowa
- Bardzo wysoka odporność na UV (trwały kolor bez odbarwień)
- Bardzo krótki czas schnięcia

Pojemność:

- Puszka 500 ml

Kolor:





SUPER COLOR CYNK SPRAY CYNK W AEROSZLU


Naprawa uszkodzonych warstw cynkowych w pracach blacharskich. Pokrycie ochronne miejsc wiercenia, cięcia i zgrzewania. Podkład do instalacji narażonych na okresowe działanie wody i niesprzyjających warunków atmosferycznych. Stanowi skuteczną ochronę przed korozją oraz jest odporny na temperaturę do +300°C. Dodatkowo tworzy gładką powłokę w kolorze ciemnoszarym.

- Wysoka zawartość cynku i związków cynkowych w suchej powłoce
- Skuteczna ochrona przed korozją

Pojemność:

- Puszka 400 ml

Kolor:



CYNK

SUPER COLOR CYNK ALUMINIUM CYNK ALUMINIUM W AEROSZLU

Naprawa uszkodzonych warstw antykorozyjnych (spawy, zgrzewy i miejsca cięcia). Przemysł, motoryzacja, rzemiosło i inne rodzaje działalności, gdzie ocynkowane metale ulegają łatwo zużyciu albo uszkodzeniu, np. technika klimatyzacyjna, wentylacyjna, grzewcza, rurociągi, budowa maszyn itd. Konserwacja wnęk, krawędzi i profili. Po wymalowaniu kolor powłoki jest optycznie równy kolorowi świeżo galwanizowanych metali. Tworzy estetyczną warstwę antykorozyjną i jest odporny na temperaturę do +250°C.

- Wysoka zawartość związków cynku i aluminium w suchej powłoce
- Tworzy matową powłokę w jasnoszarym kolorze
- Estetyczna dekoracja i skuteczna ochrona przed korozją

Pojemność:

- Puszka 400 ml

Kolor:



CYNK
ALUMINIUM



SUPER COLOR AUTO FELGA LAKIER AKRYLOWY DO FELG STALOWYCH


Lakierowanie i konserwacja felg, kołpaków, ram, listew i tym podobnych elementów ze stali i wybranych tworzyw sztucznych.

- Wysoka odporność na sól, błoto pośniegowe
- Wysoka odporność na UV (trwały kolor bez odbarwień)
- Tworzy termoplastyczną powłokę o zwiększonej odporności na uszkodzenia mechaniczne

Pojemność:

- Puszka 500 ml

Kolor:



CZARNY
RAL 9005

SREBRNY
POŁYSK



SUPER COLOR AUTO ZDERZAK LAKIER AKRYLOWY DO ZDERZAKÓW

Poprawki lakiernicze i konserwacja zderzaków oraz spojlerów w pojazdach (tworzywa sztuczne, stal, metale).

- Termoplastyczna powłoka o dużej odporności na uszkodzenia
- Wysoka odporność na UV (trwały kolor bez odbarwień)
- Bardzo dobre krycie

Pojemność:

- Puszka 500 ml

Kolor:



CZARNY
RAL 9005





SUPER COLOR AUTO BITUM SPRAY BITUMICZNY DO KONSERWACJI PODWOZIA

Konserwacja podwozia, nadkoli w pojazdach oraz tym podobnych miejsc, wystawionych na ciężkie warunki eksploatacyjne (stal, metale).

- Tworzy wodoodporną, antykorozyjną i elastyczną powłokę
- Odporny na sptywanie
- Nie wymaga gruntowania

Pojemność:

- Puszka 500 ml

Kolor:



CZARNY



SPIS TREŚCI

MAMUT GLUE	6
PERFECT SEAL IDEALNE USZCZELNIENIE	8
Perfect Seal Kuchnia Silikon Neutralny	9
Perfect Seal Łazienka Silikon Neutralny	9
Perfect Seal Łazienka Silikon	10
Perfect Seal Uniwersalny Silikon	10
Perfect Seal Akryl Extra Zewnętrzny	11
Perfect Seal Akryl Tynki Strukturalne	11
Perfect Seal Akryl Mokro na Mokro	12
Perfect Seal Akryl Szpachlowy Szybki	12
Perfect Seal Akryl Premium	13
Perfect Seal Multi Klej-Uszczelniaacz Crystal	14
Perfect Seal Multi Klej-Uszczelniaacz	14
Perfect Seal Dach & Balkon	15
Perfect Seal Dach & Komin Kauczuk Dekarski	15
Perfect Seal Gładka Fuga	16
Perfect Seal Szpachelka	16
Perfect Seal Okna & Drzwi Piana Pistoletowa Niskoprężna	18
Perfect Seal Okna & Drzwi Piana Montażowa Niskoprężna	18
Perfect Seal Maxi Multi Piana Pistoletowa Okna • Drzwi • Przepusty	19
Perfect Seal Okna & Drzwi Piana Pistoletowa Całoroczna	19
Perfect Seal Czyścik do Piany PU	20
Perfect Seal Ściereczki Uniwersalne	20
Perfect Seal Rozpuszczalnik do Pian PU	21
Perfect Seal Rozpuszczalnik do Silikonu i Pleśni	21
FIXPRO KLEJE DO ZADAŃ SPECJALNYCH	22
Fixpro Klej Listwy • Maskownice	23
Fixpro Klej Listwy • Panele	23
Fixpro Klej Sztukateria Gipsowa i Styropianowa	24
Fixpro Klej Listwy • Kasetony • Rozety	24
Fixpro Klej Drewno • Metal • Kamień	25
Fixpro Klej Lustra • Płytki	25
Fixpro Klej Akwaria • Witryny	26
Fixpro Klej EPS • Styropian • XPS	26
Fixpro Klej Ultra Szybki i Mocny	27
Fixpro Pianoklej Turbo+	28
FLEXPRO ELASTYCZNY KLEJ-USZCZELNIACZ	30
X-POLYMER KLEJE-USZCZELNIACZE HYBRYDOWE	32
X-Polymer Klej-Uszczelniaacz do Wszystkiego Crystal	33
X-Polymer Klej-Uszczelniaacz do Wszystkiego	34
X-Polymer Klej-Uszczelniaacz do Wewnątrz	34
NARZĘDZIA	36
Pistolet do mas gęstych MG-2000	36
Pistolet szkieletowy do kartuszy	37
T600 Pistolet do pian	37
SUPERMOCNE KLEJE NAPRAWCZE NOWEJ GENERACJI	38
Fix&Glue Żel	40
Speed Glue Liquid	40
Epoxy Fix Rapid Transparent	41
Epoxy Fix Metal Super Strong	42
Epoxy Fix Metal	42
Fix&Safe Medium	43
Fix&GO	44
Fix Soft Plastic	45
Fix Hard Plastic	45
Neo Fix	46
SUPER COLOR LAKIERY W SPRAYU	48
Super Color Universal	49
Super Color Super Chrome	50
Super Color Chrome	50
Super Color Primer	51
Super Color Fluo Marker	51
Super Color Fluorescent	52
Super Color Acrylic Universal Fast	52
Super Color Epoxy	53
Super Color Radiator Spray	53
Super Color Metallic	54
Super Color High Temperature	54
Super Color Auto Primer	55
Super Color Auto Acryl	55
Super Color Cynk Spray	56
Super Color Cynk Aluminium	56
Super Color Auto Felga	57
Super Color Auto Zderzak	57
Super Color Auto Bitum	58

